




**Муниципальное бюджетное образовательное учреждение  
Иловлинская средняя общеобразовательная школа №2**

Рассмотрено на заседании МО  
учителей начальных классов  
Ф.И.О. руководителя Улискова Н.В.  
Подпись   
Протокол № 01 от 30.08.2021г.

Согласовано.  
Методист  
Ф.И.О. Глазкова Т.П.  
Подпись   
30.08. 2021 г.

Утверждаю.  
Директор МБОУ ИСОШ №2  
Ф.И.О. Канищева В.И.  
Подпись   
Приказ № 340 от 30.08. 2021 г.



**Рабочая программа учебного курса  
по  
математике  
для 3 б класса**

**учителя начальных классов  
Львовой Людмилы Владимировны**

**Иловля 2021 год**

## ПОЯСНИТЕЛЬНАЯ ЗАПИСКА

Рабочая программа по математике для 3 класса разработана и составлена в соответствии с требованиями Федерального государственного образовательного стандарта начального общего образования. Приказ Министерства образования и науки РФ от 6.10.2009г. №273, Примерной программы начального общего образования. М.: Просвещение, 2011г. и авторской программы под редакцией В.Н.Рудницкой (УМК «Начальная школа XXI века», руководитель проекта Н. Ф. Виноградова)

### Цели и задачи обучения

Обучение математике в начальной школе направлено на достижение следующих **целей**:

- обеспечение интеллектуального развития младших школьников: формирование основ логико-математического мышления, пространственного воображения, овладение учащимися математической речью для описания математических объектов и процессов окружающего мира в количественном и пространственном отношениях, для обоснования получаемых результатов решения учебных задач;
- предоставление младшим школьникам основ начальных математических знаний и формирование соответствующих умений: решать учебные и практические задачи; вести поиск информации (фактов, сходств, различий, закономерностей, оснований для упорядочивания и классификации математических объектов); измерять наиболее распространенные в практике величины;
- умение применять алгоритмы арифметических действий для вычислений; узнавать в окружающих предметах знакомые геометрические фигуры, выполнять несложные геометрические построения;
- реализация воспитательного аспекта обучения: воспитание потребности узнавать новое, расширять свои знания, проявлять интерес к занятиям математикой, стремиться использовать математические знания и умения при изучении других школьных предметов и в повседневной жизни, приобрести привычку доводить начатую работу до конца, получать удовлетворение от правильно и хорошо выполненной работы, уметь обнаруживать и оценивать красоту и изящество математических методов, решений, образов.

Важнейшими **задачами** обучения являются создание благоприятных условий для полноценного математического развития каждого ученика на уровне, соответствующем его возрастным особенностям и возможностям, и обеспечение необходимой и достаточной математической подготовки для дальнейшего успешного обучения в основной школе.

*Математика как учебный предмет вносит заметный вклад в реализацию важнейших целей и задач начального общего образования младших школьников.* Овладение учащимися начальных классов основами математического языка для описания разнообразных предметов и явлений окружающего мира, усвоение общего приема решения задач как универсального действия, умения выстраивать логические цепочки рассуждений, алгоритмы выполняемых действий, использование измерительных и вычислительных умений и навыков создают необходимую базу для успешной организации процесса обучения учащихся в начальной школе.

### Общая характеристика учебного предмета

В третьем классе продолжается формирование у учащихся важнейших математических понятий, связанных с числами, величинами, отношениями, элементами алгебры и геометрии. Введение многих понятий, таких, как свойства арифметических действий, порядок выполнения действий в выражениях, было подготовлено в 1, 2 классах. Теперь третьеклассники будут работать с этими понятиями на новом, более высоком уровне: с использованием соответствующих определений, правил, терминов и обозначений. Содержание курса составляет пять линий развития понятий: элементы арифметики, величины и их измерение, логико-математические понятия и отношения, элементы алгебры, элементы геометрии. Арифметическая составляющая программы 3 класса содержит блок вопросов, позволяющих подготовить прочную базу для дальнейшего формирования вычислительной культуры и развития вычислительных навыков: формулируются сочетательные и распределительные свойства сложения и умножения, позволяющие научить третьеклассников рационализации вычислений, показываются алгоритмы выполнения разнообразных письменных вычислений на области целых неотрицательных чисел в пределах 1000 (включая умножение и деление чисел на однозначное и двузначное число).

В 3 классе вводятся общеизвестные правила порядка арифметических действий в составных выражениях со скобками и без них. Дети знакомятся с формулировками сочетательных свойств сложения и умножения, учатся применять эти свойства при нахождении значений выражений. Затем вводятся

понятия «суммы трёх и более слагаемых» и «произведение трёх и более множителей». После этого учащимся показываются способы упрощения выражений, т.е. освобождения их от «лишних» скобок. При этом они учатся определять, в каких случаях в выражениях можно опускать скобки, а в каких нельзя. На заключительном этапе вводятся и формулируются два правила порядка выполнения действий: первое касается выражений, записанных без скобок, а второе относится к выражениям, содержащим одну или несколько пар скобок.

Блок «Величины и их измерение» представлен в программе следующими вопросами: длина отрезка (ломаной) и её единицы – километр и миллиметр, масса и её единицы – килограмм и грамм, вместимость и её единицы – литр, время и его единицы (век, год, сутки, неделя, час, минута, секунда). Учащиеся знакомятся с обозначениями единиц величин, соотношениями между единицами величин.

Существенным продвижением учащихся в области логико-математического развития является включение в курс 3 класса понятий о высказываниях и предложениях с переменной.

Работа по формированию у школьников понятия «предложение с переменной» в методическом отношении более сложная. Детям надо показать, что предложение с переменной не является высказыванием. В высказывание оно превращается тогда, когда вместо переменной подставляется какое-нибудь её значение. При этом может получиться как верное, так и неверное высказывание – всё зависит от конкретного значения переменной. Полученный учащимися опыт в выполнении разнообразных упражнений, связанных с необходимостью подстановки всевозможных значений переменной и последующим определением истинности получающихся высказываний, окажет им значительную помощь в освоении понятий о неравенстве и его решениях.

В 3 классе продолжается работа с математическими отношениями, в частности с отношениями «меньше» и «больше». Вводятся знаки  $<$  и  $>$ , организуется работа с числовыми равенствами и неравенствами. Эта работа, с одной стороны, связывается с формированием логико-математических представлений детей (ведь каждое числовое равенство и неравенство является примером верного или неверного высказывания), а с другой – совершенствует их алгебраическую подготовку.

Содержание геометрической линии курса нацелено на дальнейшее формирование у школьников геометрических и пространственных представлений. Соответствующая работа должна вестись в трёх основных направлениях: 1) углубление и расширение знаний о ранее изученных геометрических фигурах и ознакомление с новыми видами фигур (ломаная, прямая); 2) рассмотрение разнообразных отношений между фигурами, способов их взаимного расположения на плоскости (пересечение фигур и др.); 3) обучение построению фигур с помощью чертёжных инструментов (деление окружности на равные части с помощью циркуля; построение прямоугольников, симметричных относительно данной оси фигур с применением линейки и угольника и т.п.).

Система упражнений по любой теме программы построена так, что учитель может вести обучение, учитывая возможности и способности каждого ученика. При этом рекомендуется ориентироваться на два уровня требований к математической подготовке учащихся 3 класса. Первый уровень соответствует минимальным требованиям к знаниям и умениям третьеклассников и предъявляет каждому ученику класса. Второй, более высокий уровень, рассчитан на учащихся, имеющих достаточно высокий потенциал познавательных возможностей. Обучаясь математике, ученик учится называть и различать определённые математические объекты, сравнивать их, моделировать учебную ситуацию, воспроизводить по памяти нужные для дальнейшего обучения конкретные знания (например, таблицу умножения).

Организуя обучение, учитель должен иметь чёткую картину состояния уровня математической подготовки своих учеников, т.е. регулярно осуществлять контроль над усвоением ими важнейших программных вопросов. Обычно в течение учебного года проводятся четыре письменные контрольные работы (по одному в конце каждой учебной четверти) и несколько текущих контрольных работ «внутри» каждой четверти.

Целью работ, проводимых в конце четвертей, является изучение учителем уровня знаний и умений учащихся, уже достаточно хорошо сформированных за большой промежуток времени. Как правило, задания в этих работах весьма разнородны по содержанию, что позволяет учителю судить об общей успешности обучения каждого ученика. В отличие от четвертных текущие контрольные работы однородны по содержанию заданий и приводятся с целью получения им реальных представлений об овладении учеником каждым конкретным знанием или умением на этапах его формирования. Результаты текущих работ служат учителю ориентиром в организации дальнейшего обучения, и, если окажется нужным, он может своевременно ввести в процесс обучения соответствующие коррективы (увеличить число тех или иных тренировочных упражнений, провести индивидуальную работу с учеником, усилить внимание к усвоению им определённых математических понятий и т.д.).

Для реализации индивидуального подхода к учащимся и обеспечения их самостоятельности в ходе выполнения контрольных работ рекомендуется каждую работу предлагать в шести вариантах. Первые два варианта должны быть стандартного уровня трудности и рассчитываться на слабо- и среднеуспевающих детей; третий и четвертый варианты предлагаются учащимся с хорошим уровнем обучаемости, оцениваемым отметкой «4»; пятый и шестой варианты предназначаются для наиболее подготовленной части учащихся класса, имеющих устойчивый уровень успеваемости, соответствующий отметке «5».

Третьеклассников полезно приучать к большей самостоятельности в выборе способов записи решения задач или выполнения других заданий. Форму записи решения арифметических текстовых задач (если нет специальных указаний) ученик может выбрать по своему усмотрению (записать решение в виде отдельных действий, составить выражение и пр.). При этом не следует требовать от учащихся составления краткой записи условия задачи.

Оценивание выполненных учащимися работ производится в соответствии с существующими нормами оценки. Проверая работу ученика, учитель должен прежде всего оценивать знания, умения и навыки, которые к данному моменту уже сформированы или только находятся в стадии формирования, а не ориентироваться при выставлении отметки на число допущенных ошибок. Например, на момент проверки учащиеся должны твердо знать таблицу умножения. В этом случае оценивание отметками «5», «4», «3» и «2» состояния сформированности навыка целесообразно произвести по такой шкале: 100% всех предложенных примеров решены верно – «5»; от 90 до 99% - «4»; от 60 до 89% - «3»; ниже 60% - «2».

Если замеры производятся на этапе формирования навыка, когда навык ещё полностью не сформирован, шкала оценок должна быть несколько иной (процент правильных ответов может быть ниже). Так, отметку «4» можно поставить за 80 – 90% правильных ответов, «3» - за 50 – 80%.

При оценивании отметкой знаний, умений и навыков учащихся по математике важнейшим показателем является правильность выполнения задания. Не следует снижать отметку за неаккуратно выполненные записи (кроме неаккуратно выполненных геометрических построений – отрезка, многоугольника и пр.), за грамматические ошибки (кроме ошибок в записи математических терминов), за нарушение общепринятых форм записи и т.п.

Умение «рационально» производить вычисления, равно как и умение «рационально» решать арифметические задачи, характеризует довольно высокий уровень математического развития ученика. Эти умения чрезвычайно сложны, формируются они медленно, и за время обучения в начальной школе за три-четыре года не у всех детей могут быть достаточно хорошо сформированы. Учитывая это обстоятельство, учитель не должен снижать ученику отметку за то, что тот «нерационально» выполнил задание или нашёл «нерациональный» способ решения задачи.

При выборе методов изложения программного материала приоритет отдаётся дедуктивным методам. Овладев общими способами действия, ученик применяет полученные при этом знания и умения для решения новых конкретных учебных задач.

В программе курсивом обозначены темы для ознакомления, превышающие обязательный минимум, способствующие расширению кругозора младших школьников. Материал тем не является обязательным для усвоения (даётся учителем исходя из уровня подготовленности и темпа работы учеников) и не выносится в уровень требований.

#### **Описание места учебного предмета в учебном плане**

На изучение курса «Математика» отводится 4 часа в неделю, 136 часов в год, из них на контрольные работы- 9 ч.

В связи с тем, что по календарному учебному графику на 2021-2022 учебный год выпадает 5 праздничных дня, календарно-тематическое планирование рассчитано на 131 час.

#### **Описание ценностных ориентиров содержания учебного предмета**

Математика является основой общечеловеческой культуры. Об этом свидетельствует ее постоянное и обязательное присутствие практически во всех сферах современного мышления, науки и техники. Поэтому приобщение учащихся к математике как к явлению общечеловеческой культуры существенно повышает ее роль в развитии личности младшего школьника.

Содержание курса математики направлено прежде всего на интеллектуальное развитие младших школьников: овладение логическими действиями сравнения, анализа, синтеза, обобщения, классификации по родовидовым признакам, установления аналогий и причинно-следственных связей, построения рассуждений, отнесения к известным понятиям, а также реализует следующие цели обучения:

- сформировать у учащихся значимые с точки зрения общего образования арифметические и геометрические представления о числах и отношениях, алгоритмах выполнения арифметических действий, свойствах этих действий, о величинах и их измерении, о геометрических фигурах;

- владение математическим языком, знаково-символическими средствами, установление отношений между математическими объектами служит средством познания окружающего мира, процессов и явлений, происходящих в повседневной практике;
  - овладение важнейшими элементами учебной деятельности в процессе реализации содержания курса на уроках математики обеспечивает формирование у учащихся «умения учиться», что оказывает заметное влияние на развитие их познавательных способностей;
  - решение математических (в том числе арифметических) текстовых задач оказывает положительное влияние на эмоционально-волевую сферу личности учащихся, развивает умение преодолевать трудности, настойчивость, волю, умение испытывать удовлетворение от выполненной работы.
- Кроме того, важной ценностью содержания обучения является работа с информацией, представленной таблицами, графиками, диаграммами, схемами, базами данных; формирование соответствующих умений на уроках математики оказывает существенную помощь при изучении других школьных предметов.

### **Личностные, метапредметные и предметные результаты освоения курса математика**

**Личностными** результатами обучения учащихся являются:

- самостоятельность мышления; умение устанавливать, с какими учебными задачами ученик может самостоятельно успешно справиться;
- готовность и способность к саморазвитию;
- сформированность мотивации к обучению;
- способность характеризовать и оценивать собственные математические знания и умения;
- заинтересованность в расширении и углублении получаемых математических знаний;
- готовность использовать получаемую математическую подготовку в учебной деятельности и при решении практических задач, возникающих в повседневной жизни;
- способность преодолевать трудности, доводить начатую работу до ее завершения;
- способность к самоорганизованности;
- высказывать собственные суждения и давать им обоснование;
- владение коммуникативными умениями с целью реализации возможностей успешного сотрудничества с учителем и учащимися класса (при групповой работе, работе в парах, в коллективном обсуждении математических проблем).

**Метапредметными** результатами обучения являются:

- владение основными методами познания окружающего мира (наблюдение, сравнение, анализ, синтез, обобщение, моделирование);
- понимание и принятие учебной задачи, поиск и нахождение способов ее решения;
- планирование, контроль и оценка учебных действий; определение наиболее эффективного способа достижения результата;
- выполнение учебных действий в разных формах (практические работы, работа с моделями и др.);
- создание моделей изучаемых объектов с использованием символических средств;
- понимание причины неуспешной учебной деятельности и способность конструктивно действовать в условиях неуспеха;
- адекватное оценивание результатов своей деятельности;
- активное использование математической речи для решения разнообразных коммуникативных задач;
- готовность слушать собеседника, вести диалог;
- умение работать в информационной среде.

**Предметными** результатами учащихся на выходе из начальной школы являются:

- овладение основами логического и алгоритмического мышления, пространственного воображения и математической речи;
- умение применять полученные математические знания для решения учебно-познавательных и учебно-практических задач, а также использовать эти знания для описания и объяснения различных процессов и явлений окружающего мира, оценки их количественных и пространственных отношений;
- овладение устными и письменными алгоритмами выполнения арифметических действий с целыми неотрицательными числами, умениями

вычислять значения числовых выражений, решать текстовые задачи, измерять наиболее распространенные в практике величины, распознавать и изображать простейшие геометрические фигуры;

- умение работать в информационном поле (таблицы, схемы, диаграммы, графики, последовательности, цепочки, совокупности); представлять, анализировать и интерпретировать данные.

### Планируемые результаты обучения

К концу обучения в 3 классе учащийся научится:

*называть:*

- любое следующее (предыдущее) при счёте число в пределах 1000, любой отрезок натурального ряда от 100 до 1000 в прямом и в обратном порядке;
- компоненты действия деления с остатком;
- единицы массы, времени, длины;
- геометрическую фигуру (ломаная);

*сравнивать:*

- числа в пределах 1000;
- значения величин, выраженных в одинаковых или разных единицах;

*различать:*

- знаки  $<$  и  $>$ ;
- числовые равенства и неравенства;

*читать:*

- записи вида  $120 < 356$ ,  $900 > 850$ ;

*воспроизводить:*

- соотношения между единицами массы, длины, времени;
- устные и письменные алгоритмы арифметических действий в пределах 1000;

*приводить примеры:*

- числовых равенств и неравенств;

*моделировать:*

- ситуацию, представленную в тексте арифметической задачи, в виде схемы (графа), таблицы, рисунка;
- способ деления с остатком с помощью фишек;

*упорядочивать:*

- натуральные числа в пределах 1000;
- значения величин, выраженных в одинаковых или разных единицах;

*анализировать:*

- структуру числового выражения;
- текст арифметической (в том числе логической) задачи;

*классифицировать:*

- числа в пределах 1000 (однозначные, двузначные, трёхзначные);

*конструировать:*

- план решения составной арифметической (в том числе логической) задачи;

*контролировать:*

- свою деятельность (проверять правильность письменных вычислений с натуральными числами в пределах 1000), находить и исправлять ошибки;
- решать учебные и практические задачи:*
- читать и записывать цифрами любое трёхзначное число;
  - читать и составлять несложные числовые выражения;
  - выполнять несложные устные вычисления в пределах 1000;
  - вычислять сумму и разность чисел в пределах 1000, выполнять умножение и деление на однозначное и на двузначное число, используя письменные алгоритмы вычислений;
  - выполнять деление с остатком;
  - определять время по часам;
  - изображать ломаные линии разных видов;
  - вычислять значения числовых выражений, содержащих 2-3 действия (со скобками и без скобок);
  - решать текстовые арифметические задачи в три действия.

К концу обучения в 3 классе учащийся может научиться:

*формулировать:*

- сочетательное свойство умножения;
- распределительное свойство умножения относительно сложения (вычитания);

*читать:*

- обозначения прямой, ломаной;

*приводить примеры:*

- высказываний и предложений, не являющихся высказываниями;
- верных и неверных высказываний;

*различать:*

- числовое и буквенное выражения;
- прямую и луч, прямую и отрезок;
- замкнутую и незамкнутую ломаную линии;

*характеризовать:*

- ломаную линию (вид, число вершин, звеньев);
- взаимное расположение лучей, отрезков, прямых на плоскости;

*конструировать:*

- буквенное выражение, в том числе для решения задач с буквенными данными;

*воспроизводить:*

- способы деления окружности на 2, 4, 6 и 8 равных частей;

*решать учебные и практические задачи:*

- вычислять значения буквенных выражений при заданных числовых значениях входящих в них букв;
- изображать прямую и ломаную линии с помощью линейки;
- проводить прямую через одну и через две точки;
- строить на бумаге в клетку точку, отрезок, луч, прямую, ломаную, симметричные данным фигурам (точке, отрезку, лучу, прямой, ломаной).

## Оценка достижения планируемых результатов

### 1. Оценка за письменную работу, содержащую только примеры.

- «5» - вся работа выполнена безошибочно и нет исправлений.
- «4» - допущены 1-2 вычислительные ошибки.
- «3» - допущены 3-4 вычислительные ошибки.
- «2» - допущены 5 и более вычислительных ошибок.

### 2. Оценка за письменную работу, содержащую только задачи.

- «5» - вся работа выполнена безошибочно и нет исправлений.
- «4» - нет ошибок в ходе решения задач, но допущены 1-2 вычислительные ошибки.
- «3» - допущена одна ошибка в ходе решения задачи и одна вычислительная ошибка или не решена одна задача, но нет вычислительных ошибок.
- «2» - допущена одна ошибка в ходе решения задачи и две вычислительные задачи или допущены ошибки в ходе двух задач.

### 3. Оценка за комбинированную контрольную работу.

- «5» - вся работа выполнена безошибочно и нет исправлений.
- «4» - допущены 1-2 вычислительные ошибки.
- «3» - допущены ошибки в ходе решения задачи и нет других ошибок или допущены 3-4 вычислительные ошибки.
- «2» - допущены ошибки в ходе решения задачи и хотя бы одна вычислительная ошибка или допущено более 5 вычислительных ошибок.

### 4. Оценка за математический диктант.

- «5» - вся работа выполнена безошибочно и нет исправлений.
- «4» - не выполнена 1/5 часть примеров от общего числа.
- «3» - не выполнена 1/4 часть примеров от общего числа.
- «2» - не выполнена 1/2 часть примеров от общего числа.

### 5. Оценка за тестирование.

- «5» - ставится за 90-100 % выполненной работы.
- «4» - ставится за 80-89 % выполненной работы.
- «3» - ставится за 50-79% выполненной работы.
- «2» - ставится за менее 50% выполненной работы.

### б. Оценка за итоговую комплексную контрольную работу.

Умения, проверяемые в основной части работы, оцениваются 1 баллом. В дополнительной части большинство проверяемых умений также оценивается 1 баллом, за исключением заданий 7 (текстовая задача) и 10 (свободное высказывание) оценивается в 2 балла. Результаты фиксируются в оценочном листе.

Оценку общей успешности выполнения работы целесообразно вести на основе суммарных баллов, полученных за основную и дополнительную части. В этом случае результаты выполнения работы могут интерпретироваться с позиции достижения/ недостижения базового и повышенных уровней подготовки, базового и повышенного уровней освоения курсов математики, русского языка, чтения.

Показателем успешности выполнения основной части (достижения базового уровня подготовки) является получение ребёнком 5 или 6 баллов.

О достижении повышенных уровней подготовки можно судить по совокупности результатов, полученных за основную и дополнительную части работы.

Если ребёнок получает за дополнительную часть 5 и более баллов, а за основную часть 7 и более баллов, можно считать, что он достиг как базового, так и повышенного уровня подготовки.

Грубыми ошибками считаются следующие:

- Вычислительные ошибки в примерах и в задачах;



- Порядок действий, неправильное решение задачи;
- Недоведение до конца решения задачи, примера, невыполненное задание.

Негрубыми ошибками считаются следующие:

- Нерациональные приёмы вычислений;
- Неправильная постановка вопроса к действию при решении задачи;
- Неверно оформленный ответ задачи;
- Неправильное списывание данных;
- Недоведение до конца преобразований.

За грамматические ошибки, допущенные в работе по математике, оценка не снижается.

### Содержание учебного предмета

#### ***1. Элементы арифметики. Тысяча- 47 ч.***

Чтение и запись цифрами чисел от 100 до 1000.

*Сведения из истории математики: как появились числа; чем занимается арифметика.*

Сравнение чисел. Запись результатов сравнения с помощью знаков < и >.

Сложение и вычитание в пределах 1000.

Устные и письменные приёмы сложения и вычитания.

Сочетательное свойство сложения и умножения.

Порядок выполнения действий в выражениях, записанных без скобок, содержащих действия: а) только одной ступени; б) разных ступеней. Правило порядка выполнения действий в выражениях, содержащих одну или несколько пар скобок.

Числовые равенства и неравенства.

Чтение и запись числовых равенств и неравенств. Свойства числовых равенств.

Решение составных арифметических задач в три действия.

#### ***2. Умножение и деление на однозначное число в пределах 1000 - 33 ч.***

Умножение суммы на число (распределительное свойство умножения относительно сложения).

Умножение и деление на 10, 100.

Умножение числа, запись которого оканчивается нулём, на однозначное число. Умножение двух- и трёхзначного числа на однозначное число.

Нахождение однозначного частного.

Деление с остатком.

Деление на однозначное число.

Нахождение неизвестных компонентов арифметических действий.

Практическая работа. Выполнение деления с остатком с помощью фишек.

#### ***3. Умножение и деление на двузначное число в пределах 1000- 17 ч***

Умножение вида  $23 \cdot 40$ .

Умножение и деление на двузначное число.

#### ***4. Величины- 21 ч.***

Единицы длины километр и миллиметр, и их обозначения: км, мм.

Соотношения между единицами длины:  $1\text{ км} = 1000\text{ м}$ ,  $1\text{ см} = 10\text{ мм}$ .

*Вычисление длины ломаной.*

Масса и её единицы: килограмм, грамм. Обозначения: кг, г. Соотношения:  $1\text{ кг} = 1000\text{ г}$ .

Вместимость и её единица литр. Обозначение: л.

*Сведения из истории математики: старинные русские единицы величин: морская миля, верста, пуд, фунт, ведро, бочка.*

Время и его единицы: час, минута, секунда; сутки, неделя, год, век. Обозначения: ч, мин, с. Соотношения между единицами времени:  $1\text{ч} = 60\text{мин}$ ,  $1\text{мин} = 60\text{с}$ ,  $1\text{сутки} = 24\text{ч}$ ,  $1\text{век} = 100\text{лет}$ ,  $1\text{год} = 12\text{месяцев}$ .

*Сведения из истории математики: история возникновения месяцев года.*

Решение арифметических задач, содержащие разнообразные зависимости между величинами.

Практические работы. Измерение длины, ширины и высоты предметов с использованием разных единиц длины.

Снятие мерок с фигуры человека с помощью портновского метра. Взвешивание предметов на чашечных весах. Сравнение вместимостей двух сосудов с помощью данной мерки. Отмеривание с помощью литровой банки данного количества воды.

#### **5. Алгебраическая пропедевтика. Логические понятия - 9 ч.**

*Буквенные выражения. Вычисление значений буквенных выражений при заданных значениях этих букв.*

*Примеры верных и неверных высказываний.*

#### **6. Геометрические понятия - 9ч.**

*Ломаная линия. Вершины и звенья ломаной. Замкнутая и незамкнутая ломаная. Построение ломаной.*

*Деление окружности на 6 одинаковых частей с помощью циркуля.*

Прямая. Принадлежность точки прямой. Проведение прямой через одну и через две точки.

*Взаимное расположение на плоскости отрезков, лучей, прямых.*

Практические работы. Способы деления круга (окружности) на 2, 4, 8 равных частей с помощью перегибания круга по его осям симметрии. Построение симметричных прямых на клетчатой бумаге. Проверка с помощью угольника, какие из данных прямых пересекаются под прямым углом.

### **Описание материально-технического обеспечения образовательного процесса**

#### **Для учителя:**

1. Математика: 3 класс: дидактические материалы: в 2 ч. Ч. 1, 2 / В.Н. Рудницкая. – М.: Вентана-Граф, 2017.

2. Математика. Методика обучения. 3 класс / Рудницкая В.Н., Юдачева Т.В. – М.: Вентана-Граф, 2013. Математика. Устные вычисления.

Методическое пособие. 1-4 классы / Рудницкая В.Н., Юдачева Т.В. – М.: Вентана-Граф, 2011. 4. Математика в начальной школе: проверочные и контрольные работы: методическое пособие / В.Н. Рудницкая, Т.В. Юдачева. – М.: Вентана-Граф, 2012.

#### **Для учащихся:**

1. Математика: 3 класс: учебник для учащихся общеобразовательных учреждений: в 2 ч. Ч. 1, 2 / В.Н. Рудницкая, Т.В. Юдачева. – М.: Вентана-Граф, 2019.

2. Математика: 3 класс: рабочие тетради для учащихся общеобразовательных учреждений: в 2 ч. Ч. 1, 2 / В.Н. Рудницкая, Т.В. Юдачева. – М.: Вентана-Граф, 2021.

3. Математика: 3 класс: контрольные тетради для учащихся общеобразовательных учреждений / В.Н. Рудницкая, Т.В. Юдачева. – М.: Вентана-Граф, 2021.

#### **Технические средства обучения:**

1. Компьютер.

2. Электронные образовательные носители

**МАТЕМАТИКА**  
**КАЛЕНДАРНО-ТЕМАТИЧЕСКОЕ ПЛАНИРОВАНИЕ**

№ п/п	Дата	Тема урока	Тип урока	Характеристика деятельности учащегося	Планируемые предметные результаты	Универсальные учебные действия	Личностные результаты
<b>Числа от 100 до 1000 (3 ч)</b>							
1	01.09	Числа от 100 до 1000. Счет сотнями, чтение и запись цифрами чисел, оканчивающихся нулями.	Урок изучения нового материала.	Считать сотнями до тысячи, называть трёхзначные числа и записывать их цифрами, поразрядно сравнивать трёхзначные числа.	Считает сотнями, читает и записывает цифрами числа, оканчивающиеся нулями. Вводит в микрокалькулятор числа от 100 до 1000.	Работает в информационной среде. Владеет основными методами познания окружающего мира (анализ). Слушает собеседника, ведет диалог.	Готовность и способность к саморазвитию. Самостоятельность мышления. Сформированность мотивации к обучению.
2	02.09	Числа от 100 до 1000. Чтение и запись трехзначных чисел.	Комбинированный урок.	Называть любое следующее (предыдущее) при счете число в пределах 1000, любой отрезок натурального ряда от 100 до 1000 в прямом и в обратном порядке. Читать и записывать любые трехзначные числа.	Читает и записывает любые трехзначные числа. Понимает и объясняет значение каждой цифры в записи числа. Объясняет десятичный состав числа. Называет любое следующее (предыдущее) при счете число в пределах 1000, любой отрезок натурального ряда от 100 до 1000 в прямом и в обратном порядке.	Активно использует математическую речь для решения разнообразных коммуникативных задач.	Заинтересованность в расширении и углублении получаемых математических знаний.
3	06.09	Числа от 100 до 1000. Вспоминаем пройденное.	Урок повторения и систематизации знаний.	Называть любое следующее (предыдущее) при счете число в пределах 1000, любой отрезок натурального ряда от 100 до 1000 в прямом и в обратном порядке. Читать и записывать любые трехзначные числа.	Упорядочивает натуральные числа в пределах 1000. Записывает натуральные числа до 1000 (включительно) цифрами и сравнивает их. Сравнивает значения величин, выраженных в одинаковых или разных единицах. Моделирует ситуацию, представленную в тексте арифметической задачи, в виде схемы (графа), таблицы, рисунка.	Адекватно оценивает результаты своей деятельности.	Способность характеризовать и оценивать собственные математические знания и умения.
<b>Сравнение чисел. Знаки «&lt;» и «&gt;» (4 ч)</b>							
4	07.09	Сравнение чисел. Знаки «<» и «>».	Урок образования понятий,	Сравнивать числа разными способами: с помощью фишек,	Различает знаки «>» и «<», использует их для записи результатов сравнения	Работает в информационной среде. Владеет	Способность преодолевать трудности, доводить

			установлен ия законов, правил.	раскладывая их парами; с использованием натурального ряда чисел; с опорой на числовой луч. Применять способ поразрядного сравнения. Писать, называть и различать знаки сравнения «<>» и «>».	чисел.Безошибочно называет результаты умножения однозначных чисел и результаты соответствующих случаев деления.	основными методами познания окружающего мира (анализ). Слушает собеседника, ведет диалог.	начатую работу до ее завершения.
5	07.09	Сравнение чисел. Знаки «<>» и «>».	Комбиниру ванный урок.	Сравнивать числа разными способами: с помощью фишек, раскладывая их парами; с использованием натурального ряда чисел; с опорой на числовой луч. Применять способ поразрядного сравнения. Писать, называть и различать знаки сравнения «<>» и «>».	Различает знаки «>» и «<>». Сравнивает числа в пределах 1000. Читает записи вида: $120 < 365$ , $900 > 850$ . Моделирует ситуацию, представленную в тексте арифметической задачи, в виде схемы (графа), таблицы, рисунка.	Выполняет учебные действия в разных формах (практические работы, работа с моделями).	Готовность использовать получаемую математическую подготовку в учебной деятельности при решении практических задач, возникающих в повседневной жизни.
6	08.09	Стартовая диагностика. Использование знаков < и > для записи результатов сравнения чисел. Числа от 100 до 1000.	Урок повторения и систематиз ации знаний.	Сравнивать числа разными способами: с помощью фишек, раскладывая их парами; с использованием натурального ряда чисел; с опорой на числовой луч. Применять способ поразрядного сравнения. Писать, называть и различать знаки сравнения «<>» и «>».	Выполняет несложные устные вычисления в пределах 1000 в случаях, сводимых к действиям в пределах 20 и 100. Называет любое следующее (предыдущее) при счете число в пределах 1000, любой отрезок натурального ряда от 100 до 1000 в прямом и в обратном порядке.	Понимает причины успешной / неуспешной учебной деятельности и конструктивно действует в условиях успеха / неуспеха.	Готовность использовать получаемую математическую подготовку в учебной деятельности при решении практических задач, возникающих в повседневной жизни.
7	09.09	<b>Контрольная работа</b> по теме «Чтение, запись и сравнение трехзначных чисел».	Комбиниру ванный урок.	Записывать цифрами числа. Продолжать ряд чисел. Сравнивать трехзначные числа. Составлять числа, записанные заданными цифрами. Вставлять пропущенные цифры в запись трехзначного числа.	Упорядочивает натуральные числа в пределах 1000. Называет любое следующее (предыдущее) при счете число в пределах 1000, любой отрезок натурального ряда от 100 до 1000 в прямом и в обратном порядке. Решает простые задачи.	Активно использует математическую речь для решения разнообразных коммуникативных задач.	Умение устанавливать, с какими учебными задачами ученик может самостоятельно успешно справиться.
<b>Единицы длины:километр, миллиметр (4 ч)</b>							

8	13.09	Работа над ошибками. Единицы длины: километр, миллиметр, их обозначение.	Комбинированный урок.	Называть единицы длины (расстояния) и соотношения между ними. Сравнить предметы по длине.	Называет единицы длины. Обозначает единицы длины, записывает слова «килограмм, миллиметр». Вычисляет периметр многоугольника, периметр и площадь прямоугольника (квадрата).	Адекватно оценивает результаты своей деятельности.	Способность преодолевать трудности, доводить начатую работу до ее завершения.
9	14.09	Соотношения между единицами длины.	Урок образования понятий, установления законов, правил.	Познакомиться с единицами длины и соотношением между ними. Миля. Верста. Решать старинные задачи.	Называет единицы длины. Воспроизводит соотношения между единицами длины. Измеряет длину в метрах, сантиметрах и миллиметрах. Сравняет значения величин, выраженных в одинаковых или разных единицах.	Понимает причины успешной / неуспешной учебной деятельности и конструктивно действует в условиях успеха/ неуспеха.	Высказывать собственные суждения и давать им обоснование.
10	15.09	Входной контроль. Измерение длины в метрах, сантиметрах и миллиметрах.	Комбинированный урок.	Измерять длину в метрах, сантиметрах и миллиметрах.	Воспроизводит соотношения между единицами длины. Моделирует ситуацию, представленную в тексте арифметической задачи, в виде схемы (графа), таблицы, рисунка. Сравняет значения величин, выраженных в одинаковых или разных единицах.	Владеет основными методами познания окружающего мира (анализ).	Готовность использовать получаемую в учебной деятельности математическую подготовку при решении практических задач, возникающих в повседневной жизни.
11	16.09	Вспоминаем пройденное по теме «Единицы длины».	Урок повторения и систематизации знаний.	Сравнить значения величин, выраженных в одинаковых или разных единицах.	Воспроизводит соотношения между единицами длины. Выполняет несложные устные вычисления в пределах 1000 в случаях, сводимых к действиям в пределах 20 и 100.	Выполняет учебные действия в разных формах (работа с моделями).	Способность к самоорганизации. Способность преодолевать трудности.
<b>Ломаная (3 ч)</b>							
12	20.09	Ломаная.	Комбинированный урок.	Познакомиться с понятием «ломаная линия», с общим понятием о построении ломаной. Строить ломаную. Называть элементы ломаной	Изображает ломаную линию с помощью линейки. Различает прямую и луч, прямую и отрезок. Различает замкнутую и незамкнутую ломаную линии. Характеризует ломаную линию	Владеет основными методами познания окружающего мира (анализ). Создает модели изучаемых объектов с использованием	Умение устанавливать, с какими учебными задачами ученик может самостоятельно

				(вершины и звенья) на основе использования представлений учащихся об отрезке.	(вид, число вершин, звеньев). Читает обозначения ломаной.	знаково-символических средств.	успешно справиться.
13	21.09	Ломаная и ее элементы.	Урок образования понятий, установления законов, правил.	Различать прямую и луч, прямую и отрезок, замкнутую и незамкнутую ломаную линии. Изображать ломаную линию с помощью линейки. Читать обозначения ломаной.	Изображает ломаную линию с помощью линейки. Различает прямую и луч, прямую и отрезок. Различает замкнутую и незамкнутую ломаную линии. Характеризует ломаную линию (вид, число вершин, звеньев).	Выполняет учебные действия в разных формах (работа с моделями).	Способность к самоорганизованности. Способность преодолевать трудности.
14	22.09	Ломаная и ее элементы.	Урок повторения и систематизации знаний.	Характеризовать ломаную линию (вид, число вершин, звеньев). Изображать ломаную линию с помощью линейки.	Изображает ломаную линию с помощью линейки. Моделирует ситуацию, представленную в тексте арифметической задачи, в виде схемы (графа), таблицы, рисунка. Читает обозначения ломаной.	Планирует, контролирует и оценивает учебные действия; определяет наиболее эффективные способы достижения результата.	Умение устанавливать, с какими учебными задачами ученик может самостоятельно успешно справиться.
<b>Длина ломаной (3 ч)</b>							
15	23.09	Длина ломаной.	Комбинированный урок.	Элементы ломаной: вершины звенья. Вычислять длину ломаной. Измерять длину звеньев ломаной линии. Обозначать ломаную. Читать обозначения ломаной.	Изображает ломаную линию с помощью линейки. Характеризует ломаную линию (вид, число вершин, звеньев). Вычисляет периметр многоугольника, периметр и площадь прямоугольника (квадрата).	Определяет наиболее эффективный способ достижения результата. Владеет основными методами познания окружающего мира (анализ).	Способность преодолевать трудности, доводить начатую работу до ее завершения.
16	27.09	Построение ломаной и вычисление ее длины.	Комбинированный урок.	Изображать ломаную линию с помощью линейки. Обозначать ломаную. Читать обозначения ломаной. Вычислять длину ломаной. Измерять длину звеньев ломаной линии.	Изображает ломаную линию с помощью линейки. Безошибочно называет результаты умножения однозначных чисел и результаты соответствующих случаев деления.	Понимает и принимает учебную задачу, ищет и находит способы ее решения. Работает в информационной среде.	Способность к самоорганизованности. Способность преодолевать трудности.
17	28.09	Вспоминаем пройденное по теме «Длина ломаной».	Урок повторения и систематизации	Различать прямую и луч, прямую и отрезок. Различать замкнутую и	Характеризует ломаную линию (вид, число вершин, звеньев). Моделирует ситуацию, представленную в тексте	Владеет основными методами познания окружающего мира (анализ).	Способность к самоорганизованности. Способность

			ации знаний.	незамкнутую ломаную линию.	арифметической задачи, в виде схемы (графа), таблицы, рисунка.		преодолевать трудности.
<b>Единицы массы: килограмм, грамм (4 ч)</b>							
18	29.09	Масса и ее единицы: килограмм, грамм.	Урок изучения нового материала.	Познакомиться с единицами массы и вместимости и соотношением между ними.	Называет обозначения кг и г, соотношения между единицами кг и г, обозначение л, соотношение между 1 л и 1 кг воды.	Планирует, контролирует и оценивает учебные действия; определяет наиболее эффективный способ достижения результата.	Высказывать собственные суждения и давать им обоснование.
19	30.09	Соотношения между единицами массы – килограммом и граммом.	Урок изучения нового материала.	Классифицировать предметы по массе. Сравнить предметы по массе. Сравнить значения величин, выраженных в одинаковых или разных единицах.	Сравнивает значения величин, выраженных в одинаковых или разных единицах. Называет и правильно обозначает действия умножения и деления.	Понимает и принимает учебную задачу, ищет и находит способы ее решения. Работает в информационной среде.	Владение коммуникативными умениями с целью реализации возможностей успешного сотрудничества с учителем и учащимися класса при работе в парах.
20	04.10	Измерение массы с помощью весов (практическая работа). Решение задач на нахождение массы.	Комбинированный урок.	Измерять массу с помощью весов. Сравнить предметы по массе и вместимости.	Выполняет несложные устные вычисления в пределах 1000 в случаях, сводимых к действиям в пределах 20 и 100. Сравнивает значения величин, выраженных в одинаковых или разных единицах.	Владеет основными методами познания окружающего мира (анализ).	Умение устанавливать, с какими учебными задачами ученик может самостоятельно успешно справиться.
21	05.10	Вспоминаем пройденное по теме «Масса и ее единицы: килограмм, грамм».	Урок повторения и систематизации знаний.	Выполнять комплексную работу по теме «Тысяча» (упорядочивать числа, записывать трёхзначные числа, сравнивать числа и единицы длины и массы). Решать задачи.	Моделирует ситуацию, представленную в тексте арифметической задачи, в виде схемы (графа), таблицы, рисунка. Сравнивает значения величин, выраженных в одинаковых или разных единицах.	Понимает и принимает учебную задачу, ищет и находит способы ее решения. Работает в информационной среде.	Способность преодолевать трудности, доводить начатую работу до ее завершения.
<b>Единица вместимости: литр (3 ч)</b>							
22	06.10	Вместимость и ее единица – литр.	Урок изучения нового материала.	Понимать, что такое вместимость. Называть единицу вместимости – литр. Измерять	Приводит примеры объектов, которые соотносятся с понятием «вместимость». Называет вещества, измеряемые при	Работает в информационной среде.	Способность к самоорганизованности. Способность

				вместимость с помощью мерных сосудов.	помощи единицы вместимости – литра. Решает простые задачи, связанные с измерением ёмкости.		преодолевать трудности.
23	07.10	Измерение вместимости с помощью мерных сосудов (практическая работа).	Комбинируемый урок.	Выполнять практическую работу: измерение вместимости с помощью мерных сосудов. Сравнить значения величин, выраженных в одинаковых или разных единицах.	Моделирует ситуацию, представленную в тексте арифметической задачи, в виде схемы (графа), таблицы, рисунка. Сравняет значения величин, выраженных в одинаковых или разных единицах.	Планирует проведение практической работы. С помощью учителя делает выводы по результатам наблюдений и опытов. Активно использует математическую речь для решения разнообразных коммуникативных задач.	Готовность использовать получаемую в учебной деятельности математическую подготовку при решении практических задач, возникающих в повседневной жизни.
24	11.10	Вспоминаем пройденное по теме «Величины».	Урок повторения и систематизации знаний.	Воспроизводить соотношения между единицами массы, длины. Упорядочивать значения величин, выраженных в одинаковых или разных единицах.	Называет и правильно обозначает именованные величины. Сравняет их. Решает практические и логические задачи, связанные с понятием «вместимость».	Умеет работать в информационной среде. Владеет основными методами познания окружающего мира (синтез). Адекватно оценивает результаты своей деятельности.	Способность к самоорганизованности. Способность преодолевать трудности. Высказывать собственные суждения и давать им обоснование.
<b>Сложение в пределах 1000 (6 ч)</b>							
25	12.10	Сложение в пределах 1000.	Урок изучения нового материала.	Складывать многозначные числа и использовать соответствующие термины. Называть разряды.	Упорядочивает натуральные числа в пределах 1000. Называет компоненты четырех арифметических действий. Складывает многозначные числа и использует соответствующие термины. Называет разряды.	Понимает и принимает учебную задачу, ищет и находит способы ее решения. Работает в информационной среде.	Способность преодолевать трудности, доводить начатую работу до ее завершения.
26	13.10	Устные и письменные приемы сложения.	Урок образования понятий, установления законов, правил.	Выполнять поразрядное сложение (письменные и устные приёмы) двухзначных и трёхзначных чисел.	Выполняет поразрядное сложение (письменные и устные приёмы) двухзначных и трёхзначных чисел. Выполняет несложные устные вычисления в пределах 1000 в случаях, сводимых к действиям в пределах 20 и 100.	Понимает причины успешной/ неуспешной учебной деятельности и конструктивно действует в условиях успеха / неуспеха.	Владение коммуникативными умениями с целью реализации возможностей успешного сотрудничества с учителем и



							учащимися класса при работе в парах.
27	14.10	Письменные приемы сложения.	Урок-тренинг.	Воспроизводит устные и письменные алгоритмы арифметических действий в пределах 1000. Контролирует свою деятельность (проверяет правильность письменных вычислений с натуральными числами в пределах 1000), находит и исправляет ошибки. Выполняет несложные устные вычисления в пределах 1000.	Выполняет сложение чисел в пределах 1000, используя письменные приемы вычислений. Анализирует текст арифметической (в том числе логической) задачи. Моделирует ситуацию, представленную в тексте арифметической задачи, в виде схемы (графа), таблицы, рисунка.	Выполняет учебные действия в разных формах (работа с моделями).	Способность высказывать собственные суждения и давать им обоснование.
28	18.10	Письменные приемы сложения.	Урок-тренинг.	Контролировать свою деятельность (проверять правильность письменных вычислений с натуральными числами в пределах 1000), находить и исправлять ошибки.	Вычисляет периметр многоугольника, периметр и площадь прямоугольника (квадрата). Анализирует текст арифметической (в том числе логической) задачи.	Работает в информационной среде. Владеет основными методами познания окружающего мира (синтез).	Способность к самоорганизованности.
29	19.10	Решение задач по теме «Сложение в пределах 1000».  <i>Математический диктант.</i>	Комбинированный урок.	Конструировать план решения составной арифметической (в том числе логической) задачи. Решать текстовые арифметические задачи в три действия.	Моделирует ситуацию, представленную в тексте арифметической задачи, в виде схемы (графа), таблицы, рисунка. Контролирует свою деятельность (проверяет правильность письменных вычислений с натуральными числами в пределах 1000), находит и исправляет ошибки.	Выполняет учебные действия в разных формах (практические работы, работа с моделями).	Владение коммуникативными умениями с целью реализации возможностей успешного сотрудничества с учителем и учащимися класса при групповой работе.
30	20.10	Вспоминаем пройденное по теме «Тысяча».	Урок повторения и систематизации знаний.	Сравнивать числа в пределах 1000. Читать и записывать цифрами любое трехзначное число. Записывать натуральные числа до 1000 (включительно) цифрами	Выполняет сложение чисел в пределах 1000, используя письменные приемы вычислений. Воспроизводит устные и письменные алгоритмы арифметических действий в пределах 1000.	Адекватно оценивает результаты своей деятельности.	Способность преодолевать трудности, доводить начатую работу до ее завершения.

				и сравнивать их. Классифицировать числа в пределах 1000 (однозначные, двузначные, трехзначные).			
<b>Вычитание в пределах 1000 (6 ч)</b>							
31	21.10	Вычитание в пределах 1000.	Урок изучения нового материала.	Вычитать многозначные числа и использовать соответствующие термины. Называть разряды многозначных чисел. Выполнять поразрядное вычитание (устные и письменные приёмы) двухзначных и трёхзначных чисел.	Упорядочивает натуральные числа в пределах 1000. Выполняет вычитание чисел в пределах 1000, используя письменные приемы вычислений. Называет компоненты четырех арифметических действий.	Понимает причины успешной / неуспешной учебной деятельности и конструктивно действует в условиях успеха/ неуспеха.	Высказывать собственные суждения и давать им обоснование.
32	25.10	Письменные и устные приемы вычислений.	Урок образования понятий, установления законов, правил.	Выполнять вычитание трехзначных чисел, основываясь на знании десятичного состава числа. Выполнять вычитание чисел в пределах 1000, используя письменные приемы вычислений.	Выполняет несложные устные вычисления в пределах 1000 в случаях, сводимых к действиям в пределах 20 и 100. Контролирует свою деятельность (проверяет правильность письменных вычислений с натуральными числами в пределах 1000), находит и исправляет ошибки.	Работает в информационной среде. Выполняет учебные действия в разных формах (практические работы, работа с моделями).	Готовность использовать получаемую математическую подготовку в учебной деятельности при решении практических задач, возникающих в повседневной жизни.
33	26.10	Решение задач на вычитание в пределах 1000.	Комбинированный урок.	Решать задачи в два действия, выполнять вычитание чисел в пределах 1000, используя письменные приемы вычислений.	Моделирует ситуацию, представленную в тексте арифметической задачи, в виде схемы (графа), таблицы, рисунка. Анализирует текст арифметической (в том числе логической) задачи. Конструирует план решения составной арифметической (в том числе логической) задачи.	Работает в информационной среде. Активно использует математическую речь для решения разнообразных коммуникативных задач.	Владение коммуникативными умениями с целью реализации возможностей успешного сотрудничества с учителем и учащимися класса при групповой работе.
34	27.10	<b>Текущая контрольная работа</b>	Контрольный урок.	Вычислять устно значение сложных	Вычисляет устно значение сложных выражений. Выполняет	Понимает и принимает учебную	Способность преодолевать

		по теме «Сложение и вычитание трехзначных чисел».		выражений. Выполнять сложение и вычитание трехзначных чисел в столбик. Решать задачу по теме. Находить сумму трех слагаемых. Находить одно из трех слагаемых.	сложение и вычитание трехзначных чисел в столбик. Решает задачу по теме. Находит сумму трех слагаемых и одно из трех слагаемых.	задачу, ищет и находит способы ее решения. Работает в информационной среде.	трудности, доводить начатую работу до ее завершения.
35	28.10	Анализ контрольной работы, работа над ошибками.	Урок работы над ошибками.	Находить, анализировать ошибки и исправлять их.	Находит, анализирует ошибки и исправляет их. Выполняет сложение и вычитание чисел в пределах 1000, используя письменные приемы вычислений.	Адекватно оценивает результаты своей деятельности.	Способность преодолевать трудности, доводить начатую работу до ее завершения.
36	08.11	Повторение. Сложение и вычитание в пределах 1000.	Урок повторения и систематизации знаний.	Применять полученные знания и умения при выполнении самостоятельной работы. Выполнять сложение и вычитание чисел в пределах 1000, используя письменные приемы вычислений.	Выполняет сложение и вычитание чисел в пределах 1000, используя письменные приемы вычислений. Воспроизводит устные и письменные алгоритмы арифметических действий в пределах 1000.	Создает модели изучаемых объектов с использованием знаково-символических средств.	Умение устанавливать, с какими учебными задачами ученик может самостоятельно успешно справиться. Высказывать собственные суждения и давать им обоснование.
<b>Сочетательное свойство сложения (3 ч)</b>							
37	09.11	Сочетательное свойство сложения.	Урок изучения нового материала.	Использовать свойства арифметических действий при выполнении вычислений. Группировать слагаемые в сумме. Формулировать сочетательное свойство сложения.	Называет компоненты четырех арифметических действий. Понимает значение термина «сочетательное свойство сложения» и формулирует его.	Определяет наиболее эффективный способ достижения результата.	Высказывать собственные суждения и давать им обоснование.
38	10.11	Сочетательное свойство сложения.	Комбинированный урок.	Анализировать структуру числового выражения. Читать и составлять несложные числовые выражения. Формулировать сочетательное свойство сложения.	Контролирует свою деятельность (проверяет правильность письменных вычислений с натуральными числами в пределах 1000), находит и исправляет ошибки. Вычисляет периметр многоугольника, периметр и площадь прямоугольника (квадрата).	Планирует, контролирует и оценивает учебные действия; определяет наиболее эффективные способы достижения результата.	Владение коммуникативными умениями с целью реализации возможностей успешного сотрудничества с учителем и учащимися класса в

							коллективном обсуждении математических проблем.
39	11.11	Сочетательное свойство сложения.	Урок повторения и систематизации изученного.	Выполнять сложение и вычитание чисел в пределах 1000, используя письменные приемы вычислений.	Моделирует ситуацию, представленную в тексте арифметической задачи, в виде схемы (графа), таблицы, рисунка. Упорядочивает натуральные числа в пределах 1000. Выполняет сложение и вычитание чисел в пределах 1000, используя письменные приемы вычислений.	Адекватно оценивает результаты своей деятельности.	Владение коммуникативными умениями с целью реализации возможностей успешного сотрудничества с учителем и учащимися класса при работе в парах.
<b>Сумма трёх и более слагаемых (3 ч)</b>							
40	15.11	Сумма трёх и более слагаемых.	Урок изучения нового материала.	Использовать свойства арифметических действий при выполнении вычислений, перестановке слагаемых в сумме. Формулировать определение переместительного и сочетательного свойств сложения. Использовать эти свойства при сложении.	Называет компоненты четырех арифметических действий. Контролирует свою деятельность (проверяет правильность письменных вычислений с натуральными числами в пределах 1000), находит и исправляет ошибки.	Активно использует математическую речь для решения разнообразных коммуникативных задач. Владеет основными методами познания окружающего мира (обобщение).	Владение коммуникативными умениями с целью реализации возможностей успешного сотрудничества с учителем и учащимися класса при работе в группах.
41	16.11	Сумма трёх и более слагаемых.	Урок повторения и систематизации знаний.	Воспроизводить устные и письменные алгоритмы арифметических действий в пределах 1000. Контролировать свою деятельность (проверять правильность письменных вычислений с натуральными числами в пределах 1000), находить и исправлять ошибки. Решать задачи.	Моделирует ситуацию, представленную в тексте арифметической задачи, в виде схемы (графа), таблицы, рисунка. Воспроизводит устные и письменные алгоритмы арифметических действий в пределах 1000.	Адекватно оценивает результаты своей деятельности.	Способность к самоорганизованности.
42	17.11	Вспоминаем пройденное по теме «Сложение и	Урок повторения и систематиз	Выполнять сложение и вычитание чисел в пределах 1000, используя	Выполняет сложение и вычитание чисел в пределах 1000, используя письменные приемы вычислений.	Понимает причины успешной/ неуспешной учебной деятельности и	Способность к самоорганизованности. Владение

		вычитание в пределах 1000».	ации знаний.	письменные приемы вычислений.		конструктивно действует в условиях успеха/ неуспеха.	коммуникативными умениями.
<b>Сочетательное свойство умножения (3 ч)</b>							
43	18.11	Сочетательное свойство умножения.	Урок изучения нового материала.	Группировать множители в произведении. Пользоваться сочетательным свойством умножения и формулировать его. Рассказывать определение сочетательного свойства умножения. Безошибочно называть результаты умножения однозначных чисел.	Называет и правильно обозначает действия умножения и деления. Формулирует сочетательное свойство умножения.	Работает в информационной среде.	Готовность использовать получаемую математическую подготовку в учебной деятельности при решении практических задач, возникающих в повседневной жизни.
44	22.11	Сочетательное свойство умножения.	Комбинированный урок	Анализировать структуру числового выражения. Читать и составлять несложные числовые выражения. Вычислять значения числовых выражений, содержащих 2-3 действия (со скобками и без скобок). Решать задачи.	Называет компоненты четырех арифметических действий. Моделирует ситуацию, представленную в тексте арифметической задачи, в виде схемы (графа), таблицы, рисунка. Называет и правильно обозначает действия умножения и деления.	Активно использует математическую речь для решения разнообразных коммуникативных задач. Владеет основными методами познания окружающего мира (обобщение).	Умение устанавливать, с какими учебными задачами ученик может самостоятельно успешно справиться.
45	23.11	Вспоминаем пройденное по теме «Сложение и вычитание в пределах 1000». Проверочная работа.	Комбинированный урок.	Выполнять несложные устные вычисления в пределах 1000 в случаях, сводимых к действиям в пределах 20 и 100. Выполнять сложение и вычитание чисел в пределах 1000, используя письменные приемы вычислений.	Контролирует свою деятельность (проверяет правильность письменных вычислений с натуральными числами в пределах 1000), находит и исправляет ошибки.	Адекватно оценивает результаты своей деятельности.	Способность преодолевать трудности, доводить начатую работу до ее завершения.
<b>Произведение трёх и более множителей (3 ч)</b>							
46	24.11	Произведение трёх и более множителей.	Урок изучения	Понимать смысл операций «перестановка множителей и их	Называет и правильно обозначает действия умножения и деления. Вычисляет периметр	Работает в информационной среде.	Способность высказывать собственные

			нового материала.	группировка». Выполнять вычисление значений выражений разными способами. Формулировать выводы о получаемых результатах на основании наблюдений.	многоугольника, периметр и площадь прямоугольника (квадрата).		суждения и давать им обоснование.
47	29.11	Произведение трёх и более множителей.	Урок повторения и систематизации знаний.	Конструировать план решения составной арифметической (в том числе логической) задачи. Решать текстовые арифметические задачи в три действия.	Называет компоненты четырех арифметических действий. Сравнивает именованные величины (единицы длины, массы). Решает задачу. Вычисляет длину ломаной.	Слушает собеседника, ведет диалог.	Способность доводить начатую работу до ее завершения.
48	25.11	<b>Контрольная работа по теме «Свойства сложения и умножения»</b>	Контрольный урок.	Записывать цифрами трехзначные числа. Сравнивать именованные величины (единицы длины, массы). Решать задачу. Вычислять длину ломаной.	Безошибочно называет результаты умножения однозначных чисел и результаты соответствующих случаев деления. Записывает цифрами трехзначные числа. Сравнивает именованные величины (единицы длины, массы). Решает задачу. Вычисляет длину ломаной.	Понимает и принимает учебную задачу, ищет и находит способы ее решения. Работает в информационной среде. Создает модели изучаемых объектов с использованием знаково-символических средств.	Способность преодолевать трудности. Способность высказывать собственные суждения и давать им обоснование.
<b>Упрощение выражений, содержащих в скобках умножение или деление (3 ч)</b>							
49	30.11	Упрощение выражений, содержащих в скобках умножение или деление.	Урок образования понятий, установления законов, правил.	Выводить понятия «слабое» и «сильное» действие. Выполнять действия с опорой на эти определения. Определять порядок выполнения действий в числовых выражениях.	Объясняет смысл понятий «сильное» действие (умножение, деление) и «слабое» действие (сложение, вычитание). Называет и правильно обозначает действия умножения и деления.	Выполняет учебные действия в разных формах (практические работы, работа с моделями и др.).	Владение коммуникативными умениями с целью реализации возможностей успешного сотрудничества с учителем.
50	01.12	Упрощение выражений, содержащих в скобках умножение или деление.	Комбинированный урок.	Анализировать структуру числового выражения. Читать и составлять несложные числовые выражения. Вычислять значения числовых	Называет компоненты четырех арифметических действий. Контролирует свою деятельность (проверяет правильность письменных вычислений с натуральными числами в	Понимает и принимает учебную задачу, ищет и находит способы ее решения. Работает в	Способность преодолевать трудности, доводить начатую работу до ее завершения.

				выражений, содержащих 2-3 действия (со скобками и без скобок).	пределах 1000), находит и исправляет ошибки.	информационной среде.	
51	02.12	Вспоминаем пройденное по теме «Упрощение выражений, содержащих в скобках умножение или деление».	Урок повторения и систематизации знаний.	Читать и записывать цифрами любое трехзначное число. Записывать натуральные числа до 1000 (включительно), цифрами и сравнивать. Классифицировать числа в пределах 1000 (однозначные, двузначные, трехзначные).	Сравнивает значения величин, выраженных в одинаковых или разных единицах. Решает арифметические текстовые задачи в три действия в различных комбинациях.	Активно использует математическую речь для решения разнообразных коммуникативных задач.	Владение коммуникативными умениями с целью реализации возможностей успешного сотрудничества с учителем и учащимися класса при групповой работе.
<b>Симметрия на клетчатой бумаге (3 ч)</b>							
52	06.12	Симметрия на клетчатой бумаге.	Урок изучения нового материала.	Характеризовать понятие «ось симметрии». Строить симметричные фигуры на клетчатой бумаге. Освоить приемы построения точки, отрезка, многоугольника, окружности, симметричных данным, с использованием клетчатого фона.	Строит на клетчатой бумаге точку, отрезок, луч, прямую, ломаную, симметричные данным фигурам (точке, отрезку, лучу, прямой, ломаной).	Понимает и принимает учебную задачу, ищет и находит способы ее решения. Работает в информационной среде.	Высказывать собственные суждения и давать им обоснование.
53	07.12	Построение симметричных прямых на клетчатой бумаге (практическая работа).	Урок повторения и систематизации знаний.	Выполнять практическую работу по построению точки, отрезка, многоугольника, окружности, симметричных данным, с использованием клетчатого фона.	Строит на клетчатой бумаге точку, отрезок, луч, прямую, ломаную, симметричные данным фигурам (точке, отрезку, лучу, прямой, ломаной). Вычисляет периметр многоугольника, периметр и площадь прямоугольника (квадрата).	Понимает и принимает учебную задачу, ищет и находит способы ее решения. Работает в информационной среде.	Способность к самоорганизованности. Владение коммуникативными умениями.
54	08.12	<b>Самостоятельная работа</b> по теме «Симметрия на клетчатой бумаге».	Комбинированный урок.	Выделять цветом симметричные точки. Строить геометрические отрезки, симметричные данным. Находить симметричные фигуры.	Моделирует ситуацию, представленную в тексте арифметической задачи, в виде схемы (графа), таблицы, рисунка. Выделяет цветом симметричные точки. Строит геометрические	Понимает причины успешной/ неуспешной учебной деятельности и конструктивно действует в условиях успеха/ неуспеха.	Владение коммуникативными умениями с целью реализации возможностей успешного сотрудничества с

					отрезки, симметричные данным. Находит симметричные фигуры.		учителем и учащимися класса.
<b>Порядок выполнения действий в выражениях без скобок (3 ч)</b>							
55	09.12	Порядок выполнения действий в выражениях без скобок.	Урок изучения нового материала.	Наблюдать за порядком выполнения действий в сложных выражениях. Формулировать правило выполнения действий в выражениях без скобок, содержащих действия: а) только одной ступени; б) разных ступеней. Находить значение числовых выражений в выражениях без скобок.	Называет компоненты четырех арифметических действий. Применяет правила порядка выполнения действий в выражениях со скобками.	Адекватно оценивает результаты своей деятельности.	Способность преодолевать трудности, доводить начатую работу до ее завершения.
56	13.12	Порядок выполнения действий в выражениях без скобок.	Урок образования понятий, установления законов, правил.	Находить значение числовых выражений в выражениях без скобок. Применять правила порядка выполнения действий в выражениях без скобок. Находить значения выражений без скобок, выполняя два-три арифметических действия.	Формулирует правило выполнения действий в выражениях без скобок, содержащих действия: а) только одной ступени; б) разных ступеней. Моделирует ситуацию, представленную в тексте арифметической задачи, в виде схемы (графа), таблицы, рисунка.	Понимает причины успешной / неуспешной учебной деятельности и конструктивно действует в условиях успеха/ неуспеха.	Владение коммуникативными умениями с целью реализации возможностей успешного сотрудничества с учителем и учащимися класса при групповой работе.
57	14.12	Порядок выполнения действий в выражениях без скобок.	Урок повторения и систематизации знаний.	Применять правила порядка выполнения действий в выражениях без скобок. Находить значения выражений без скобок, выполняя два-три арифметических действия.	Находит значения выражений без скобок, выполняя два-три арифметических действия. Применяет правила порядка выполнения действий в выражениях без скобок.	Понимает причины успешной/ неуспешной учебной деятельности и конструктивно действует в условиях успеха/ неуспеха.	Способность преодолевать трудности, доводить начатую работу до ее завершения.
<b>Порядок выполнения действий в выражениях со скобками (5 ч)</b>							
58	15.12	Порядок выполнения действий в выражениях со скобками.	Урок изучения нового материала.	Наблюдать за порядком выполнения действий в числовых выражениях. Разбивать выражение на части знаками «+» и «-» («·» и «:»), не	Называет компоненты четырех арифметических действий. Называет и правильно обозначает действия умножения и деления. Применяет правило порядка	Понимает и принимает учебную задачу, ищет и находит способы ее решения. Работает в	Высказывать собственные суждения и давать им обоснование.



				заклоченными в скобки, для лучшего понимания структуры выражения. Находить значения числовых выражений в выражениях со скобками.	выполнения действий в выражениях со скобками .Рассказывает правило порядка выполнения действий.	информационной среде.	
59	16.12	Порядок выполнения действий в выражениях со скобками.	Урок образования понятий, установления законов, правил.	Применять правила порядка выполнения действий в выражениях со скобками. Находить значения выражений со скобками и без них, выполняя два-три арифметических действия.	Применяет правила порядка выполнения действий в выражениях со скобками. Конструирует план решения составной арифметической (в том числе логической) задачи. Решает текстовые арифметические задачи в три действия.	Выполняет учебные действия в разных формах (работа с моделями).	Владение коммуникативными умениями с целью реализации возможностей успешного сотрудничества с учителем.
60	20.12	Порядок выполнения действий в выражениях со скобками.	Комбинированный урок.	Применять правила порядка выполнения действий в выражениях со скобками и без них. Выполнять сложение и вычитание чисел в пределах 1000, используя письменные приемы вычислений.	Применяет правила порядка выполнения действий в выражениях со скобками и без них. Вычисляет периметр многоугольника, периметр и площадь прямоугольника (квадрата).	Владеет основными методами познания окружающего мира (обобщение).	Высказывать собственные суждения и давать им обоснование.
61	21.12	Порядок выполнения действий в выражениях со скобками».	Урок повторения и систематизации знаний.	Выполнять сложение и вычитание чисел в пределах 1000, используя письменные приемы вычислений.	Находит значения выражений со скобками и без них, выполняя два-три арифметических действия. Решает арифметические текстовые задачи в три действия в различных комбинациях.	Активно использует математическую речь для решения разнообразных коммуникативных задач. Владеет основными методами познания окружающего мира (моделирование).	Владение коммуникативными умениями с целью реализации возможностей успешного сотрудничества с учителем и учащимися класса в коллективном обсуждении математических проблем.
62	22.12	<b>Контрольная работа по теме «Порядок выполнения действий в числовых выражениях».</b>	Контрольный урок.	Находить значение сложных числовых выражений. Находить верные равенства и неравенства. Вставлять знаки действия в	Вычисляет значения буквенных выражений при заданных числовых значениях входящих в них букв. Контролирует свою деятельность (проверяет правильность письменных	Понимает и принимает учебную задачу, ищет и находит способы ее решения. Работает в	Владение коммуникативными умениями с целью реализации возможностей успешного

				заготовку верного равенства.	вычислений с натуральными числами в пределах 1000), находит и исправляет ошибки.	информационной среде.	сотрудничества с учителем и учащимися класса при работе в группах.
<b>Верные и неверные предложения (высказывания) (3 ч)</b>							
63	23.12	Работа над ошибками. Верные и неверные предложения .	Урок изучения нового материала.	Наблюдать за понятием «высказывание». Приводить примеры высказываний и предложений, не являющихся высказываниями. Приводить примеры верных и неверных высказываний.	Приводит примеры высказываний и предложений, не являющихся высказываниями. Приводит примеры верных и неверных высказываний. Моделирует ситуацию, представленную в тексте арифметической задачи, в виде схемы (графа), таблицы, рисунка. Решает арифметические текстовые задачи в три действия в различных комбинациях.	Активно использует математическую речь для решения разнообразных коммуникативных задач.	Владение коммуникативными умениями с целью реализации возможностей успешного сотрудничества с учителем и учащимися класса при работе в парах.
64	27.12	Верные и неверные предложения (высказывания).	Урок образования понятий, установления законов, правил.	Приводить примеры высказываний и предложений, не являющихся высказываниями. Приводить примеры верных и неверных высказываний.	Приводит примеры высказываний и предложений, не являющихся высказываниями. Приводит примеры верных и неверных высказываний.	Владеет основными методами познания окружающего мира (обобщение).	Владение коммуникативными умениями с целью реализации возможностей успешного сотрудничества с учителем.
65	28.12	Вспоминаем пройденное по теме «Уравнения и неравенства».  <i>Математический диктант.</i>	Урок повторения и систематизации знаний.	Безошибочно называть результаты умножения однозначных чисел и результаты соответствующих случаев деления. Выполнять несложные устные вычисления в пределах 1000 в случаях, сводимых к действиям в пределах 20 и 100.	Приводит примеры высказываний и предложений, не являющихся высказываниями. Приводит примеры верных и неверных высказываний. Упорядочивает натуральные числа в пределах 1000. Выполняет несложные устные вычисления в пределах 1000 в случаях, сводимых к действиям в пределах 20 и 100.	Понимает и принимает учебную задачу, осуществляет поиск и находит способы ее решения.	Владение коммуникативными умениями.
<b>Числовые равенства и неравенства (6 ч)</b>							
66	29.12	Числовые равенства и неравенства.	Урок изучения	Понимать равенства и неравенства как примеры	Различает числовое и буквенное выражение. Вычисляет значения	Понимает причины успешной /	Способность преодолевать

			нового материала.	математических высказываний. Называть любое следующее (предыдущее) при счете число в пределах 1000, любой отрезок натурального ряда от 100 до 1000 в прямом и в обратном порядке. Упорядочивать натуральные числа в пределах 1000. Сравнить числа в пределах 1000.	буквенных выражений при заданных числовых значениях входящих в них букв. Решает арифметические текстовые задачи в три действия в различных комбинациях. Конструирует буквенное выражение, в том числе для решения задач с буквенными данными.	неуспешной учебной деятельности и конструктивно действует в условиях успеха/ неуспеха.	трудности, доводить начатую работу до ее завершения.
67	12.01	Свойства числовых равенств.	Урок образования понятий, установления законов, правил.	Различать числовые равенства и неравенства, знаки «<» и «>». Читать записи вида: $120 < 365$ , $900 > 850$ . Приводить примеры числовых равенств и неравенств. Понимать равенства и неравенства как примеры математических высказываний.	Моделирует ситуацию, представленную в тексте арифметической задачи, в виде схемы (графа), таблицы, рисунка. Называет компоненты четырех арифметических действий.	Работает в информационной среде. Создает модели изучаемых объектов с использованием знаково-символических средств. Адекватно оценивает результаты своей деятельности.	Готовность использовать получаемую математическую подготовку в учебной деятельности при решении практических задач, возникающих в повседневной жизни.
68	13.01	Вспоминаем пройденное по теме «Числовые равенства и неравенства, их свойства».	Урок повторения и систематизации знаний.	Различать числовые равенства и неравенства, знаки «<» и «>». Читать записи вида: $120 < 365$ , $900 > 850$ . Приводить примеры числовых равенств и неравенств.	Выполняет несложные устные вычисления в пределах 1000 в случаях, сводимых к действиям в пределах 20 и 100. Конструирует буквенное выражение, в том числе для решения задач с буквенными данными.	Понимает причины успешной/ неуспешной учебной деятельности и конструктивно действует в условиях успеха/ неуспеха.	Способность преодолевать трудности, доводить начатую работу до ее завершения.
69	17.01	<b>Самостоятельная работа</b> по теме «Числовые равенства и неравенства».	Комбинированный урок.	Вычислять значения буквенных выражений при заданных числовых значениях входящих в них букв. Называть компоненты четырех арифметических действий. Решать арифметические	Вычисляет значения буквенных выражений при заданных числовых значениях входящих в них букв. Называет компоненты четырех арифметических действий. Решает арифметические текстовые задачи в три действия в различных комбинациях.	Понимает причины успешной/ неуспешной учебной деятельности и конструктивно действует в условиях успеха/ неуспеха.	Способность преодолевать трудности, доводить начатую работу до ее завершения.

				текстовые задачи в три действия в различных комбинациях.			
70	18.01	Решение примеров и задач.	Комбинированный урок.	Называть компоненты четырех арифметических действий. Решать арифметические текстовые задачи в три действия в различных комбинациях.	Различает числовое и буквенное выражение. Моделирует ситуацию, представленную в тексте арифметической задачи, в виде схемы (графа), таблицы, рисунка. Конструирует буквенное выражение, в том числе для решения задач с буквенными данными.	Владеет основными методами познания окружающего мира (моделирование). Составляет план действий. Выполняет операцию контроля. Оценивает работу по заданному критерию.	Владение коммуникативными умениями.
71	19.01	<b>Контрольная работа</b> «Числовые равенства и неравенства».	Контрольный урок.	Решать задачу. Выполнять действия с именованными величинами. Записывать выражения и находить их значения. Выполнять кратное сравнение чисел.	Решает задачу. Выполняет действия с именованными величинами. Записывает выражения и находит их значения. Выполняет кратное сравнение чисел.	Выполняет операцию контроля. Понимает причины успешной/ неуспешной учебной деятельности и конструктивно действует в условиях успеха/ неуспеха.	Способность преодолевать трудности, доводить начатую работу до ее завершения.
<b>Деление окружности на равные части (3 ч)</b>							
72	20.01	Анализ контрольной работы, работа над ошибками. Деление окружности на равные части.	Урок изучения нового материала.	Осваивать практические способы деления окружности с помощью угольника и линейки на 2 и 4 равные части и с помощью циркуля на 6 и на 3 равные части.	Воспроизводит способы деления окружности на 2, 4, 6 и 8 равных частей. Контролирует свою деятельность (проверяет правильность письменных вычислений с натуральными числами в пределах 1000), находит и исправляет ошибки.	Понимает и принимает учебную задачу, находит способы ее решения. Комментирует свои действия.	Способность преодолевать трудности, доводить начатую работу до ее завершения.
73	24.01	Деление окружности на равные части.	Урок-тренинг.	Применять практические способы деления круга и окружности на 2, 3, 4 и 6 равных частей на нелинованной бумаге. Решать задачи разными способами. Составлять выражения. Находить значение сложного числового выражения, состоящего из 3 действий со скобками и без них.	Воспроизводит способы деления окружности на 2, 4, 6 и 8 равных частей. Находит значения выражений со скобками и без них, выполняя два-три арифметических действия. Составляет план решения задачи. Классифицирует верные и неверные высказывания.	Планирует, контролирует и оценивает учебные действия; определяет наиболее эффективные способы достижения результата. Комментирует свои действия. Распределяет работу в группе.	Заинтересованность в расширении и углублении получаемых математических знаний.

74	25.01	Вспоминаем пройденное по теме «Деление окружности на равные части».	Урок повторения и систематизации знаний.	Определять, лежат ли все вершины многоугольника на окружности. Рассказывать о приемах деления окружности на равные части.	Воспроизводит способы деления окружности на 2, 4, 6 и 8 равных частей. Решает арифметические текстовые задачи в три действия в различных комбинациях.	Владеет основными методами познания окружающего мира (моделирование). Комментирует свои действия. Работает в паре.	Умение устанавливать, с какими учебными задачами ученик может самостоятельно успешно справиться.
<b>Умножение суммы на число (3 ч)</b>							
75	26.01	Умножение суммы на число.	Урок изучения нового материала.	Наблюдать за алгоритмом умножения суммы на число. Представлять числа в виде суммы разрядных слагаемых. Понимать распределительное свойство умножения относительно сложения.	Умножает сумму на число, представляет числа в виде суммы разрядных слагаемых. Называет и правильно обозначает действия умножения и деления. Безошибочно называет результаты умножения однозначных чисел и результаты соответствующих случаев деления.	Понимает причины успешной/ неуспешной учебной деятельности и конструктивно действует в условиях успеха/ неуспеха. Моделирует ситуацию, представленную в тексте арифметической задачи, в виде схемы (графа), таблицы, рисунка.	Заинтересованность в расширении и углублении получаемых математических знаний.
76	27.01	Умножение суммы на число.	Урок-тренинг.	Применять распределительное свойство умножения относительно сложения. Пользоваться правилом нахождения значения числовых выражений вида $(5 + 7) \cdot 4$ .	Контролирует свою деятельность (проверяет правильность письменных вычислений с натуральными числами в пределах 1000), находит и исправляет ошибки.	Планирует, контролирует и оценивает учебные действия; определяет наиболее эффективные способы достижения результата.	Способность преодолевать трудности, доводить начатую работу до ее завершения.
77	31.01	Вспоминаем пройденное по теме «Умножение суммы на число».	Урок повторения и систематизации знаний.	Разбирать и анализировать текст задачи. Определять план решения. Выполнять чертеж ломаных линий, состоящих из трех, четырех и пяти звеньев. Переводить одни единицы измерения длины в другие единицы,	Применяет правила порядка выполнения действий в выражениях со скобками и без них.	Создает модели изучаемых объектов с использованием знаково-символических средств.	Владение коммуникативными умениями с целью реализации возможностей успешного сотрудничества с учителем и учащимися класса в коллективном обсуждении

				выполнять вычисления самостоятельно.			математических проблем.
<b>Умножение на 10 и на 100 (3 ч)</b>							
78	01.02	Умножение на 10 и на 100.	Урок изучения нового материала.	Освоить пошагово алгоритм выполнения умножения чисел на 10 и 100. Применять переместительное свойство умножения.	Понимает различие между действием «прибавить ноль» и «приписать ноль». Называет и правильно обозначает действия умножения.	Владеет основными методами познания окружающего мира (наблюдение).	Высказывать собственные суждения и давать им обоснование.
79	02.02	Умножение на 10 и на 100.	Урок-тренинг.	Сравнивать запись числа, которое умножают на 10, 100, и числа, которое получается в результате умножения. Различать линейные единицы и единицы площади. Находить периметр и площадь фигуры.	Решает арифметические текстовые задачи в три действия в различных комбинациях. Сравнивает значения величин, выраженных в одинаковых или разных единицах.	Выполняет учебные действия в разных формах (практические работы, работа с моделями и др.).	Способность к самоорганизованности, заинтересованность в расширении и углублении получаемых математических знаний.
80	03.02	Вспоминаем пройденное по теме «Умножение на 10 и на 100».	Урок повторения и систематизации знаний.	Сравнивать способы решения задачи. Уточнять условие задачи. Выполнять построение. Решать логические задачи.	Находит значения выражений со скобками и без них, выполняя два-три арифметических действия. Объясняет выбор знака сравнения. Применяет правило поразрядного сравнения чисел.	Активно использует математическую речь для решения разнообразных коммуникативных задач.	Владение коммуникативными умениями с целью реализации возможностей успешного сотрудничества с учителем и учащимися класса при работе в парах.
<b>Умножение вида <math>50 \cdot 9</math>, <math>200 \cdot 4</math> (4 ч)</b>							
81	07.02	Умножение вида $50 \cdot 9$ , $200 \cdot 4$ .	Урок изучения нового материала.	Умножать число на данное число десятков или сотен по алгоритму. Формулировать правило умножения вида $50 \cdot 9$ по аналогии. Использовать буквенные выражения вместо записей с окошком.	Называет и правильно обозначает действия умножения и деления. Выполняет умножение на однозначное число в случаях, когда результат действия не превышает 1000, используя письменные приемы выполнения действий.	Адекватно оценивает результаты своей деятельности.	Способность преодолевать трудности, доводить начатую работу до ее завершения.
82	08.02	Умножение вида $50 \cdot 9$ , $200 \cdot 4$ .	Урок образования	Находить значение выражений с переменной.	Формулирует правило умножения вида $50 \cdot 9$ и $200 \cdot 4$ . Моделирует	Понимает и принимает учебную	Способность к самоорганизованности

			я понятий, установлен ия законов, правил.	Сравнивать два предлагаемых способа проверки выполнения задания. Использовать циркуль для сравнения отрезков.	ситуацию, представленную в тексте арифметической задачи, в виде схемы (графа), таблицы, рисунка.	задачу, ищет и находит способы ее решения. Работает в информационной среде.	ти. Заинтересованность в расширении и углублении получаемых математических знаний.
83	09.02	Умножение вида $50 \cdot 9, 200 \cdot 4$ .  <i>Математический диктант.</i>	Урок-тренинг.	Находить значение выражения с переменной. Выполнять полный анализ задачи и делать краткую запись. Строить отрезок заданной длины.	Безошибочно называет результаты умножения однозначных чисел и результаты соответствующих случаев деления.	Создает модели изучаемых объектов с использованием знаково-символических средств.	Высказывать собственные суждения и давать им обоснование.
84	10.02	Вспоминаем пройденное по теме «Умножение вида $50 \cdot 9, 200 \cdot 4$ ».	Урок повторения и систематизации знаний.	Вычислять сумму и разность чисел в пределах 1000, выполнять умножение и деление на однозначное и на двузначное число, используя письменные алгоритмы вычислений.	Упорядочивает натуральные числа в пределах 1000. Решает арифметические текстовые задачи в три действия в различных комбинациях. Вычисляет периметр многоугольника, периметр и площадь прямоугольника (квадрата).	Понимает и принимает учебную задачу, ищет и находит способы ее решения. Работает в информационной среде.	Владение коммуникативными умениями с целью реализации возможностей успешного сотрудничества с учителем и учащимися класса в коллективном обсуждении математических проблем.
<b>Прямая (3 ч)</b>							
85	14.02	Прямая.	Урок изучения нового материала.	Понимать прямую как бесконечную фигуру и как линию, которая проводится по линейке. Показывать на чертеже прямую. Отличать ее от других фигур. Чертить прямую с помощью линейки, обозначать прямую буквами латинского алфавита, читать обозначения.	Проводит прямую через одну и через две точки. Находит значения выражений со скобками и без них, выполняя два-три арифметических действия. Изображает прямую и ломаную линии с помощью линейки. Читает обозначения прямой.	Выполняет учебные действия в разных формах (работа с моделями).	Заинтересованность в расширении и углублении получаемых математических знаний.
86	15.02	Прямая.	Комбинированный урок.	Показывать (отмечать) точки, лежащие или не лежащие на данной прямой. Комментировать	Проводит прямую через одну и через две точки. Изображает прямую и ломаную линии с помощью линейки. Читает	Владеет основными методами познания окружающего мира (сравнение).	Заинтересованность в расширении и углублении получаемых

				принадлежность точки прямой. Строить пересечение прямой с лучом, с отрезком, пересечение двух прямых	обозначения прямой. Правильно располагает чертежный треугольник. Решает задачи, содержащие букву.		математических знаний.
87	16.02	Прямые пересекающиеся и непересекающиеся.	Комбинированный урок.	Находить непересекающиеся прямые. Строить прямую, расположенную под прямым углом к прямой. Строить окружность с центром в нужной точке и с заданным радиусом.	Находит непересекающиеся прямые. Строит прямую, расположенную под прямым углом к прямой. Строит окружность с центром в нужной точке и с заданным радиусом.	Понимает причины успешной/ неуспешной учебной деятельности и конструктивно действует в условиях успеха/ неуспеха.	Способность преодолевать трудности, доводить начатую работу до ее завершения.
<b>Умножение на однозначное число (8 ч)</b>							
88	17.02	Умножение на однозначное число.	Урок изучения нового материала.	Выполнять пошагово алгоритм умножения трехзначного числа на однозначное. Использовать письменный прием умножения трехзначного числа на однозначное в решении задачи.	Представляет первый множитель в виде разрядных слагаемых. Пошагово выполняет алгоритм умножения на однозначное число. Называет и правильно обозначает действия умножения и деления.	Создает модели изучаемых объектов с использованием знаково-символических средств.	Заинтересованность в расширении и углублении получаемых математических знаний.
89	21.02	Умножение на однозначное число.	Урок образования понятий, установления законов, правил.	Выполнять вычисления в соответствии с правилом и образцом записи. Применять переместительное свойство сложения. Правильно оформлять записи в тетради. Находить значение числового выражения.	Безошибочно называет результаты умножения однозначных чисел и результаты соответствующих случаев деления. Выполняет умножение на однозначное число в случаях, когда результат действия не превышает 1000, используя письменные приемы выполнения действий.	Адекватно оценивает результаты своей деятельности.	Способность преодолевать трудности, доводить начатую работу до ее завершения.
90	22.02	Письменный прием умножения трехзначного числа на однозначное.	Комбинированный урок.	Составлять задачу и определять ход ее решения. Находить значение произведения трехзначного числа на однозначное. Решать логические задачи.	Решает арифметические текстовые задачи в три действия в различных комбинациях. Выполняет умножение на однозначное число в случаях, когда результат действия не превышает 1000, используя письменные приемы выполнения действий.	Понимает причины успешной/ неуспешной учебной деятельности и конструктивно действует в условиях успеха/ неуспеха.	Владение коммуникативными умениями с целью реализации возможностей успешного сотрудничества с учителем и учащимися класса



							при групповой работе.
91-92	24.02 28.02	Умножение на однозначное число.	Урок-тренинг.	Выполнять умножение на однозначное число в случаях, когда результат действия не превышает 1000, используя письменные приемы выполнения действий.	Выполняет умножение на однозначное число в случаях, когда результат действия не превышает 1000, используя письменные приемы выполнения действий. Моделирует ситуацию, представленную в тексте арифметической задачи, в виде схемы (графа), таблицы, рисунка.	Понимает и принимает учебную задачу, ищет и находит способы ее решения. Работает в информационной среде.	Способность к самоорганизованности. Заинтересованность в расширении и углублении получаемых математических знаний.
93	01.03	Умножение двухзначных и трехзначных чисел на однозначное число	Урок-тренинг.	Контролировать свою деятельность (проверять правильность письменных вычислений с натуральными числами в пределах 1000), находить и исправлять ошибки.	Выполняет умножение на однозначное число в случаях, когда результат действия не превышает 1000, используя письменные приемы выполнения действий. Вычисляет периметр многоугольника, периметр и площадь прямоугольника (квадрата).	Владеет основными методами познания окружающего мира (наблюдение). Планирует, контролирует и оценивает учебные действия; определяет наиболее эффективные способы достижения результата.	Высказывать собственные суждения и давать им обоснование. Способность к самоорганизованности. Владение коммуникативными умениями.
94	02.03	<b>Контрольная работа</b> по теме «Умножение двухзначных и трехзначных чисел на однозначное число».	Контрольный урок.	Находить значение выражения со скобками. Считать устно (умножение на круглые десятки, сотни). Решать задачу. Выполнять умножение и деление трехзначного числа на однозначное. Выбирать и записывать числовые и буквенные выражения.	Выполняет умножение на однозначное число в случаях, когда результат действия не превышает 1000, используя письменные приемы выполнения действий. Применяет правила порядка выполнения действий в выражениях со скобками и без них.	Понимает причины успешной/ неуспешной учебной деятельности и конструктивно действует в условиях успеха / неуспеха.	Способность преодолевать трудности, доводить начатую работу до ее завершения.
95	03.03	Анализ ошибок, допущенных в контрольной работе. Вспоминаем пройденное по теме «Умножение на однозначное число в пределах 1000».	Урок повторения и систематизации знаний.	Контролировать свою деятельность (проверять правильность письменных вычислений с натуральными числами в пределах 1000), находить и исправлять ошибки.	Упорядочивает натуральные числа в пределах 1000. Сравнивает значения величин, выраженных в одинаковых или разных единицах.	Понимает и принимает учебную задачу, ищет и находит способы ее решения. Работает в информационной среде.	Владение коммуникативными умениями с целью реализации возможностей успешного сотрудничества с учителем и учащимися класса в

							коллективном обсуждении математических проблем.
<b>Измерение времени (4 ч)</b>							
96	07.03	Единицы времени.	Урок изучения нового материала.	Устанавливать соотношения между единицами времени. Измерять время, обозначать единицы времени, решать арифметические задачи. Называть соотношения между единицами времени.	Определяет время по часам. Сравнивает значения величин, выраженных в одинаковых или разных единицах. Правильно обозначает единицы времени. Пользуется календарем.	Владеет основными методами познания окружающего мира (сравнение).	Владение коммуникативными умениями с целью реализации возможностей успешного сотрудничества с учителем и учащимися класса при работе в парах.
97	09.03	Решение задач с единицами времени.	Урок образования понятий, установления законов, правил.	Определять время по часам. Пользоваться циферблатом часов. Решать арифметические текстовые задачи в три действия в различных комбинациях.	Определяет время по часам. Пользуется циферблатом часов. Решает арифметические текстовые задачи в три действия в различных комбинациях.	Понимает причины успешной/ неуспешной учебной деятельности и конструктивно действует в условиях успеха/ неуспеха.	Способность преодолевать трудности, доводить начатую работу до ее завершения.
98	10.03	Решение задач с единицами времени.	Комбинированный урок.	Сравнивать значения величин, выраженных в одинаковых или разных единицах. Определять время по часам. Применять правила порядка выполнения действий в выражениях со скобками и без них.	Сравнивает значения величин, выраженных в одинаковых или разных единицах. Определяет время по часам. Применяет правила порядка выполнения действий в выражениях со скобками и без них.	Планирует, контролирует и оценивает учебные действия; определяет наиболее эффективные способы достижения результата.	Способность преодолевать трудности, доводить начатую работу до ее завершения.
99	14.03	Вспоминаем пройденное по теме «Измерение времени». <b>Самостоятельная работа.</b>	Урок повторения и систематизации знаний.	Называть соотношения между единицами времени. Сравнивать значения величин, выраженных в одинаковых или разных единицах. Определять время по часам.	Сравнивает значения величин, выраженных в одинаковых или разных единицах. Определяет время по часам.	Понимает и принимает учебную задачу, ищет и находит способы ее решения. Работает в информационной среде.	Умение устанавливать, с какими учебными задачами может самостоятельно успешно справиться ученик.
<b>Деление на 10 и на 100 (2 ч)</b>							
100	15.03	Деление на 10 и на 100.	Урок изучения	Наблюдение и самостоятельное выведение правила	Моделирует ситуацию, представленную в тексте арифметической задачи, в виде	Активно использует математическую речь для решения	Высказывать собственные

			нового материала.	деления на 10 и на 100 (частное можно получить, отбрасывая в делимом справа один или два нуля). Находить десятую, сотую часть числа.	схемы (графа), таблицы, рисунка. Называет и правильно обозначает действия умножения и деления.	разнообразных коммуникативных задач.	суждения и давать им обоснование.
101	16.03	Деление на 10 и на 100.	Урок повторения и систематизации знаний.	Решать задачи. Определять способы откладывания отрезков (с помощью линейки и с помощью циркуля).	Характеризует точки относительно окружности. Определяет расстояние точки от окружности, отмечает на окружности точки.	Понимает причины успешной/ неуспешной учебной деятельности и конструктивно действует в условиях успеха/ неуспеха.	Владение коммуникативными умениями с целью реализации возможностей успешного сотрудничества с учителем и учащимися класса при работе в парах.
<b>Нахождение однозначного частного (4 ч)</b>							
102	17.03	Нахождение однозначного частного.	Урок образования понятий, установления законов, правил.	Находить однозначное частное способом подбора, делить на 10 и 100, решать арифметические задачи. Делать проверку с помощью умножения.	Называет компоненты четырех арифметических действий. Находит частное, делимое и делитель без ошибок. Называет и правильно обозначает действия умножения и деления.	Создает модели изучаемых объектов с использованием знаково-символических средств.	Заинтересованность в расширении и углублении получаемых математических знаний.
103	21.03	Нахождение однозначного частного.	Урок-тренинг.	Находить однозначное частное способом подбора. Понимать связь деления с умножением. Выполнять действие деления по алгоритму с проверкой умножением.	Контролирует свою деятельность (проверяет правильность письменных вычислений с натуральными числами в пределах 1000), находит и исправляет ошибки.	Работает в информационной среде. Создает модели изучаемых объектов с использованием знаково-символических средств.	Способность к самоорганизованности. Владение коммуникативными умениями. Высказывать собственные суждения и давать им обоснование.
104	21.03	Нахождение однозначного частного.	Комбинированный урок.	Решать задачи, выполняя действие деления. Находить периметр прямоугольника, квадрата.	Решает арифметические текстовые задачи в три действия в различных комбинациях. «Читает» чертеж к задаче. Перебирает варианты решения логической задачи по плану.	Понимает причины успешной/ неуспешной учебной деятельности и конструктивно действует в условиях успеха/ неуспеха.	Способность преодолевать трудности, доводить начатую работу до ее завершения.
105	22.03	Вспоминаем пройденное по теме	Урок повторения и	Рассмотреть схему и понимать ее. Выбирать и классифицировать	Упорядочивает натуральные числа в пределах 1000. Находит значения выражений со скобками	Адекватно оценивает результаты своей деятельности.	Способность преодолевать трудности, доводить

		«Нахождение однозначного частного».	систематизации знаний.	верные и неверные высказывания. Контролировать свою работу.	и без них, выполняя два-три арифметических действия.	Активно использует математическую речь для решения разнообразных коммуникативных задач.	начатую работу до ее завершения.
<b>Деление с остатком (4 ч)</b>							
106	31.03	Деление с остатком.	Урок изучения нового материала.	Понимать смысл деления нацело (без остатка). Выполнять деление с остатком по алгоритму. Называть свойства остатка. Моделировать способ деления с остатком с помощью фишек.	Знает таблицу умножения и соответствующие случаи деления. Выполняет деление с остатком. Называет компоненты действия деления с остатком. Моделирует способ деления с остатком с помощью фишек. Выполняет деление с остатком по алгоритму. Называет свойства остатка.	Владеет основными методами познания окружающего мира (наблюдение, сравнение, анализ, синтез, обобщение, моделирование).	Владение коммуникативными умениями с целью реализации возможностей успешного сотрудничества с учителем и учащимися класса при групповой работе, работе в парах.
107	04.04	Деление с остатком.	Урок образования понятий, установления законов, правил.	Выполнять деление с остатком. Использовать деление с остатком для обоснования алгоритма деления на однозначное число. Называть и правильно обозначать действия умножения и деления.	Выполняет деление с остатком. Называет компоненты действия деления с остатком. Моделирует ситуацию, представленную в тексте арифметической задачи, в виде схемы (графа), таблицы, рисунка.	Планирует, контролирует и оценивает учебные действия; определяет наиболее эффективные способы достижения результата.	Способность преодолевать трудности, доводить начатую работу до ее завершения.
108	05.04	Решение задач с остатком.	Комбинированный урок.	Находить однозначное частное способом подбора. Понимать связь деления с умножением. Выполнять действие деления с остатком по алгоритму с проверкой умножением.	Называет компоненты действия деления с остатком. Выполняет деление с остатком. Решает арифметические текстовые задачи в три действия в различных комбинациях.		
109	06.04	Деление с остатком. Самостоятельная работа.	Урок повторения и систематизации знаний.	Классифицировать выражения «делится нацело» и «делится с остатком». Выполнять деление с остатком по алгоритму. Решать задачи разными способами. Правильно	Называет компоненты действия деления с остатком. Выполняет деление с остатком. Контролирует свою деятельность (проверяет правильность письменных вычислений с натуральными числами в пределах 1000), находит и исправляет ошибки.	Планирует, контролирует и оценивает учебные действия; определяет наиболее эффективные способы достижения результата.	Способность преодолевать трудности, доводить начатую работу до ее завершения.

				записывать ответ задачи, решаемой делением с остатком.			
<b>Деление на однозначное число (8 ч)</b>							
110	07.04	Деление на однозначное число.	Урок изучения нового материала.	Делить трехзначное число на однозначное. Подбирать каждую цифру частного, начиная с 5, перебирая цифры по одному.	Выполняет пошагово алгоритм деления на однозначное число: делим с остатком, умножаем, вычитаем, сравниваем остаток с делителем, приписываем следующую цифру и повторяем действия с первого шага, проверяем, все ли цифры приписали.	Планирует, контролирует и оценивает учебные действия; определяет наиболее эффективные способы достижения результата.	Готовность использовать полученную математическую подготовку при итоговой диагностике.
111	11.04	Деление на однозначное число.	Урок образования понятий, установления законов, правил.	Делить трехзначное число на однозначное. Осуществлять подбор цифры частного, начиная с 5, перебирая цифры по одному. Выполнять проверку деления умножением. Решать задачи разными способами.	Выполняет деление на однозначное число в случаях, когда результат действия не превышает 1000, используя письменные приемы выполнения действий. Вычисляет периметр многоугольника, периметр и площадь прямоугольника (квадрата).	Адекватно оценивает результаты своей деятельности.	Высказывать собственные суждения и давать им обоснование.
112	11.04	Деление на однозначное число.	Урок-тренинг.	Отрабатывать алгоритм деления на однозначное число с подробным комментированием. Выполнять проверку. Решать уравнения. Решать задачи с именованными величинами.	Решает арифметические текстовые задачи в три действия в различных комбинациях. Выполняет деление на однозначное число в случаях, когда результат действия не превышает 1000, используя письменные приемы выполнения действий.	Владеет основными методами познания окружающего мира (наблюдение, сравнение, анализ, синтез, обобщение, моделирование).	Владение коммуникативными умениями с целью реализации возможностей успешного сотрудничества с учителем и учащимися класса при работе в парах.
113	12.04	Деление на однозначное число.  <i>Математический диктант.</i>	Комбинированный урок.	Выполнять деление на однозначное число с тихим проговариванием алгоритма в случаях, когда результат действия не превышает 1000, используя письменные приемы выполнения.	Выполняет деление на однозначное число в случаях, когда результат действия не превышает 1000, используя письменные приемы выполнения действий.	Выполняет учебные действия в разных формах (практические работы, работа с моделями и др.).	Способность к самоорганизованности. Владение коммуникативными умениями.
114	13.04	Решение задач по теме «Деление на однозначное число».	Комбинированный урок.	Выполнять деление на однозначное число с проговариванием	Моделирует ситуацию, представленную в тексте	Понимает и принимает учебную задачу, ищет и	Способность преодолевать трудности, доводить

				алгоритма «про себя». Решать задачи, в которых следует выполнять деление на однозначное число.	арифметической задачи, в виде схемы (графа), таблицы, рисунка.	находит способы ее решения. Работает в информационной среде.	начатую работу до ее завершения.
115	14.04	Решение задач по теме «Деление на однозначное число».	Урок повторения и систематизации знаний.	Выполнять деление на однозначное число. Решать задачи. Записывать названия звеньев ломаной. Выполнять измерения и вычислять длину ломаной.	Решает арифметические текстовые задачи в три действия в различных комбинациях. Контролирует свою деятельность (проверяет правильность письменных вычислений с натуральными числами в пределах 1000), находит и исправляет ошибки.	Выполняет учебные действия в разных формах (практические работы, работа с моделями и др.).	Способность к самоорганизованности. Владение коммуникативными умениями.
116	18.04	Обобщение по теме «Деление на однозначное число».	Урок повторения и систематизации знаний.	Выполнять умножение и деление на однозначное число в случаях, когда результат действия не превышает 1000, используя письменные приемы выполнения действий. Находить площадь и периметр прямоугольника, квадрата.	Выполняет умножение и деление на однозначное число в случаях, когда результат действия не превышает 1000, используя письменные приемы выполнения действий.	Владеет основными методами познания окружающего мира (наблюдение, сравнение, анализ, синтез, обобщение, моделирование).	Владение коммуникативными умениями с целью реализации возможностей успешного сотрудничества с учителем и учащимися класса при работе в парах.
117	19.04	<b>Контрольная работа</b> по теме «Деление двухзначных и трехзначных чисел на однозначное число».	Контрольный урок.	Выполнять деление на 10, 100. Находить результат деления двухзначных и трехзначных чисел на однозначное число. Решать задачу. Находить площадь прямоугольника.	Выполняет деление на 10, 100. Находит результат деления двухзначных и трехзначных чисел на однозначное число. Решает задачу. Находит площадь прямоугольника.	Понимает и принимает учебную задачу, ищет и находит способы ее решения. Работает в информационной среде.	Владение коммуникативными умениями с целью реализации возможностей успешного сотрудничества с учителем и учащимися класса при групповой работе.
<b>Умножение вида 23·40 (4 ч)</b>							
118	20.04	Умножение вида 23·40.	Урок изучения нового материала.	Рассмотреть простейшие случаи умножения на двухзначное число. Сравнить решение с новым материалом. Комментировать каждую запись, выполненную	Называет и правильно обозначает действия умножения и деления. Выполняет умножение на двухзначное число по алгоритму.	Понимает причины успешной/ неуспешной учебной деятельности и конструктивно действует в условиях успеха / неуспеха.	Способность преодолевать трудности, доводить начатую работу до ее завершения.

				учителем при объяснении.			
119	25.04	Умножение вида $23 \cdot 40$ .	Урок образования понятий, установления законов, правил.	Выполнять умножение на двузначное число по алгоритму. Применять развернутые и упрощенные записи алгоритмов действий. Находить значение составных выражений, выделять в них части – блоки.	Выполняет умножение на двузначное число. Сравняет значения величин, выраженных в одинаковых или разных единицах.	Адекватно оценивает результаты своей деятельности. Активно использует математическую речь для решения разнообразных коммуникативных задач.	Способность преодолевать трудности, доводить начатую работу до ее завершения.
120	26.04	Умножение вида $23 \cdot 40$ .	Комбинированный урок.	Находить значения выражений со скобками и без них, выполняя два-три арифметических действия. Решать задачи. Выполнять практическую работу (делить круг на части).	Находит значения выражений со скобками и без них, выполняя два-три арифметических действия.	Планирует, контролирует и оценивает учебные действия; определяет наиболее эффективные способы достижения результата.	Способность преодолевать трудности, доводить начатую работу до ее завершения.
121	27.04	Вспоминаем пройденное по теме «Умножение вида $23 \cdot 40$ ».	Урок повторения и систематизации знаний.	Конструировать план решения составной арифметической (в том числе логической) задачи. Выполнять умножение и деление на однозначное и на двузначное числа в случаях, когда результат действия не превышает 1000, используя письменные приемы выполнения действий.	Моделирует ситуацию, представленную в тексте арифметической задачи, в виде схемы (графа), таблицы, рисунка. Выполняет умножение и деление на однозначное и на двузначное числа в случаях, когда результат действия не превышает 1000, используя письменные приемы выполнения действий.	Владеет основными методами познания окружающего мира (наблюдение, сравнение, анализ, синтез, обобщение, моделирование).	Владение коммуникативными умениями с целью реализации возможностей успешного сотрудничества с учителем и учащимися класса при работе в парах.
<b>Умножение на двузначное число (6 ч)</b>							
122	28.04	Умножение на двузначное число.	Урок изучения нового материала.	Представлять число в виде суммы разрядных слагаемых. Выполнять умножение суммы на число. Умножать на двузначное число, выполняя полную запись.	Называет и правильно обозначает действия умножения и деления. Выполняет умножение на двузначное число в случаях, когда результат действия не превышает 1000, используя письменные приемы выполнения действий.	Понимает причины успешной/ неуспешной учебной деятельности и конструктивно действует в условиях успеха/ неуспеха.	Высказывать собственные суждения и давать им обоснование.
123	04.05	Умножение на двузначное число.	Урок образования понятий,	Умножать на двузначное число, выполняя полную запись. Анализировать	Применяет правила порядка выполнения действий в выражениях со скобками и без них.	Планирует, контролирует и оценивает учебные	Готовность использовать полученную

			установлен ия законов, правил.	каждый шаг в алгоритме умножения.		действия; определяет наиболее эффективные способы достижения результата.	математическую подготовку при итоговой диагностике.
124	05.05	Устные и письменные приемы умножения.	Комбиниру ванный урок.	Умножать на двузначное число, выполняя упрощенную запись. Комментировать выполнение каждого шага.	Выполняет умножение на дву- значное число в случаях, когда результат действия не превышает 1000, используя письменные приемы выполнения действий.	Адекватно оценивает результаты своей деятельности.	Высказывать собственные суждения и давать им обоснование.
125	05.05	Устные и письменные приемы умножения.	Урок- тренинг.	Умножать на двузначное число, выполняя упрощенную запись. Комментировать выполнение каждого шага алгоритма.	Решает арифметические текстовые задачи в три действия в различных комбинациях.	Планирует, контролирует и оценивает учебные действия; определяет наиболее эффективные способы достижения результата.	Способность преодолевать трудности, доводить начатую работу до ее завершения.
126	10.05	Устные и письменные приемы умножения.	Комбиниру ванный урок.	Умножать на двузначное число, выполняя упрощенную запись. Решать задачу разными способами. Находить значение сложного выражения.	Выполняет умножение на дву- значное число в случаях, когда результат действия не превышает 1000, используя письменные приемы выполнения действий.	Выполняет учебные действия в разных формах (практические работы, работа с моделями и др.).	Способность к самоорганизованнос ти. Владение коммуникативными умениями.
127	11.05	Устные и письменные приемы умножения.	Урок повторения и систематиз ации знаний.	Умножать на двузначное число, выполняя упрощенную запись. Вычислять площадь и периметр прямоугольника и квадрата.	Моделирует ситуацию, представленную в тексте арифметической задачи, в виде схемы (графа), таблицы, рисунка. Выполняет умножение на дву- значное число в случаях, когда результат действия не превышает 1000, используя письменные приемы выполнения действий.	Понимает и принимает учебную задачу, ищет и находит способы ее решения. Работает в информационной среде.	Способность преодолевать трудности, доводить начатую работу до ее завершения.
<b>Деление на двузначное число (9 ч)</b>							
128	12.05	Деление на дву- значное число.	Урок изучения нового материала.	Выполнять деление на двузначное число устно и письменно. Находить каждую цифру частного путем подбора. Производить пробы письменно в столбик.	Называет и правильно обозначает действия умножения и деления. Выполняет деление на двузначное число в случаях, когда результат действия не превышает 1000, используя письменные приемы выполнения действий.	Понимает и принимает учебную задачу, ищет и находит способы ее решения. Работает в информационной среде.	Способность преодолевать трудности, доводить начатую работу до ее завершения.



				Комментировать каждый шаг алгоритма.			
129	16.05	Деление на двузначное число.	Урок образования понятий, установления законов, правил.	Выполнять деление на двузначное число устно и письменно. Находить каждую цифру частного путем подбора. Производить пробы письменно в столбик. Комментировать каждый шаг алгоритма.	Решает арифметические текстовые задачи в три действия в различных комбинациях. Вычисляет периметр многоугольника, периметр и площадь прямоугольника (квадрата). Выполняет деление на двузначное число в случаях, когда результат действия не превышает 1000, используя письменные приемы выполнения действий.	Понимает и принимает учебную задачу, находит способы ее решения.	Владение коммуникативными умениями с целью реализации возможностей успешного сотрудничества с учителем и учащимися класса при групповой работе.
130-131	17.05	Деление на двузначное число.	Урок повторения и систематизации знаний.	Выполнять деление на двузначное число устно и письменно. Находить каждую цифру частного путем подбора. Производить пробы письменно в столбик. Комментировать каждый шаг алгоритма.	Применяет правила порядка выполнения действий в выражениях со скобками и без них. Выполняет умножение и деление на двузначное число в случаях, когда результат действия не превышает 1000, используя письменные приемы выполнения действий.	Понимает причины успешной/ неуспешной учебной деятельности и конструктивно действует в условиях успеха/ неуспеха.	Способность преодолевать трудности, доводить начатую работу до ее завершения.
132	18.05	Деление на двузначное число. Решение задач.	Урок повторения и систематизации знаний.	Решать арифметические текстовые задачи в три действия в различных комбинациях. Делить окружность на шесть равных частей с помощью циркуля. Выполнять умножение и деление на однозначное и на двузначное числа в случаях, когда результат действия не превышает 1000, используя письменные приемы выполнения действий.	Моделирует ситуацию, представленную в тексте арифметической задачи, в виде схемы (графа), таблицы, рисунка. Сравнивает значения величин, выраженных в одинаковых или разных единицах.	Планирует, контролирует и оценивает учебные действия; определяет наиболее эффективные способы достижения результата.	Способность преодолевать трудности, доводить начатую работу до ее завершения.
133	19.05	<b>Контрольная работа</b> по теме «Умножение и деление двухзначных и трехзначных чисел на двузначное число».	Комбинированный урок.	Умножать и делить на круглые числа устно. Выполнять умножение на двузначное число в столбик. Находить площадь	Умножает и делит на круглые числа устно. Выполняет умножение на двузначное число в столбик. Находит площадь прямоугольника. Находит часть числа. Контролирует свою деятельность (проверяет	Адекватно оценивает результаты своей деятельности. Активно использует математическую речь для решения разнообразных	Способность преодолевать трудности, доводить начатую работу до ее завершения.

				прямоугольника. Находить часть числа.	правильность письменных вычислений с натуральными числами в пределах 1000), находит и исправляет ошибки.	коммуникативных задач.	
134	23.05	Деление на двузначное число. Работа над ошибками.	Урок повторения и систематизации знаний.	Выполняет умножение и деление на однозначное и на двузначное числа в случаях, когда результат действия не превышает 1000, используя письменные приемы выполнения действий. Строит точку, симметричную данной, на клетчатом фоне.	Находит значения выражений со скобками и без них, выполняя два-три арифметических действия.	Владеет основными методами познания окружающего мира (наблюдение, сравнение, анализ, синтез, обобщение, моделирование).	Владение коммуникативными умениями с целью реализации возможностей успешного сотрудничества с учителем и учащимися класса при работе в парах.
135	21.04	<b>Итоговая контрольная работа</b>	Контрольный урок.	Находить значение выражения. Выполнять арифметические действия с трехзначными числами. Сравнить именованные величины. Решать задачи. Строить заданные прямые линии. Строить ломаную с заданными данными.	Находит значение выражения. Выполняет арифметические действия с трехзначными числами. Сравняет именованные величины. Решает задачи. Строит заданные прямые линии. Строит ломаную с заданными данными.	Планирует, контролирует и оценивает учебные действия; определяет наиболее эффективные способы достижения результата. Понимает причины успешной/неуспешной учебной деятельности и конструктивно действует в условиях успеха/неуспеха.	Способность преодолевать трудности, доводить начатую работу до ее завершения. Высказывать собственные суждения и давать им обоснование.
136	24.05	«В одной математической стране».	Праздник.	По усмотрению учителя.	По усмотрению учителя.	По усмотрению учителя.	По усмотрению учителя.