




Рассмотрено на
Заседании
Методического
объединения
протокол №1

от «30»августа 2022г.
руководитель МО  Колобыева А.С.

Муниципальное бюджетное образовательное учреждение
Иловгинская средняя общеобразовательная школа № 2
Иловгинского муниципального района Волгоградской области

Согласовано:
методист  Исаева В.В.
30.08.2022 г.
приказ № 1 от «30»августа2022г

Утверждаю:
И.О. директора
МБОУ Иловгинской СОШ №2
 Литвинова Е.Е.
приказ № 24г.
от «30»августа 2022 г. 

Рабочая программа учебного курса по технологии для учащихся с УО (ИН) 8 класса

Учитель

Савельевой Лидии Александровны

Июль 2022 год

ПОЯСНИТЕЛЬНАЯ ЗАПИСКА

Рабочая программа разработана на основе:

1. Закона «Об образовании»
2. Базисного учебного плана специальных (коррекционных) образовательных учреждений VIII вида, утвержденного приказом Минобрнауки РФ от 10.04.2002 № 29/ 2065 – П «Об утверждении учебных планов специальных (коррекционных) образовательных учреждений для обучающихся, воспитанников с отклонениями в развитии».
3. Программы специальных (коррекционных) образовательных учреждений VIII вида для 5-9 классов, под редакцией В.В. Воронковой по предмету «Сельскохозяйственный труд». Издательство М.: «Просвещение», 2008г.
4. Учебного плана образовательного учреждения

Программа конкретизирует содержание предметных тем по сельскохозяйственному труду, дает распределение учебных часов по разделам и темам курса в 8 классе для учащихся с интеллектуальными нарушениями.

Программа составлена из расчета **272 часов (8 часов в неделю)** на изучение в 8 классе.

Программа содержит максимальный объем сельскохозяйственных знаний и навыков, необходимых для работы в коллективных, фермерских и индивидуальных хозяйствах.

Цель программы:

- допрофессиональная подготовка учащихся коррекционных школ VIII вида;
- реализация личностно-ориентированного подхода в обучении и воспитании детей и подростков с отклонениями в развитии, подготовка к работе по одной из массовых рабочих профессий, интеграция в обществе.

Задачи программы:

- формирование доступных школьникам технических и технологических знаний на уроках сельскохозяйственного труда;
- развитие у обучающихся общетрудовых умений, то есть умений ориентироваться в производственном задании, планировать и контролировать ход работы;
- обучение школьников профессиональным приемам труда по специальности и привитие им соответствующих трудовых навыков;
- воспитание у обучающихся устойчивого положительного отношения к труду; формирование необходимых в повседневной производственной деятельности качеств личности, чувства коллективизма, ответственности за порученное дело, добросовестности, честности, готовности помочь товарищу, работать на общую пользу, бережного отношения к общественной собственности.

Для успешного обучения, кроме традиционных уроков, в программу включены такие формы занятий, как наблюдение, экскурсия, лабораторная работа, наглядный материал: натуральные овощи, фрукты, муляжи, макеты, таблицы, раздаточный материал, карточки.

Для закрепления знаний к каждому разделу прилагается упражнение, учащимся предлагается подготовка проектов, что побуждает их искать дополнительные сведения об изучаемом объекте. Для проверки умений и навыков в конце каждой четверти рекомендуется самостоятельная работа.

Общая характеристика учебного предмета

При составлении программы были учтены принципы последовательности и преемственности обучения.

В процессе обучения сельскохозяйственному труду помочь обучающимся приобрести технологические знания, умения и навыки, использовать знания, полученные на уроках общеобразовательных предметов, на практике.

Программа содержит необходимый объём сельскохозяйственных знаний и навыков, которые нужны для работы в коллективных, фермерских и крестьянских подсобных хозяйствах. Её цель – допрофессиональная подготовка учащихся коррекционных школ 8 вида.

Для успешного обучения, кроме традиционных уроков, в программу включены такие формы занятий, как наблюдение, экскурсии, лабораторные работы, уроки с использованием ИКТ и другим наглядным материалом. Для закрепления знаний к каждому разделу прилагается практическая работа, для этого есть пришкольный участок, где выращиваются овощи.

Используются **технологии**: коррекционно - развивающие , здоровьесберегающие , игровые , информационные , личностно-ориентированное обучение , дистанционное обучение.

Методы: наглядные и практические, объяснение, беседа, упражнение.

Программа 8 класса состоит из тем, раскрывающих особенности уборки корнеплодов, выращивания капусты и лука, обработки ягодных кустарников. Есть темы, содержащие элементарные теоретические сведения об овощеводстве на защищённом грунте, о плодоводстве и семеноводстве. На занятиях по животноводству учащиеся знакомятся с правилами и приёмами ухода за свиньями. Также в программу входят осенние сельскохозяйственные работы: уборка лука, уборка стеблей с семенами моркови, подготовка парника к зиме, уборка столовых корнеплодов, уход за ягодными кустарниками. На занятиях по овощеводству учащиеся знакомятся с основными плодовыми деревьями, видами зеленых овощей, правилами выращивания капусты. Обязательным этапом проведения практических занятий является инструктаж по технике безопасности. Для проверки и закрепления умений и навыков в конце каждой четверти проводятся уроки практического повторения и самостоятельная работа. Практические занятия по свиноводству не проводятся в связи с отсутствием базы.

В связи с неустойчивостью погодных условий изучение таких тем «Заготовка почвы для теплицы и парника». «Подготовка парника к зиме» переведены из II четверти в I четверть. Из III четверти во II четверть переведены следующие темы «Кормление свиноматки и уход за ней»,

«Минеральные удобрения». Из IV четверти в III четверть переведена тема «Зеленные овощи», Часть тем «Выращивание рассады капусты» практические работы перенесены из III четверти в IV четверть.

Система оценивания знаний

За теоретическую часть:

Оценка «5» ставится ученику, если теоретический материал усвоен в полном объеме, изложен без существенных ошибок с применением профессиональной терминологии.

Оценка «4» ставится ученику, если в усвоении теоретического материала допущены незначительные пробелы, ошибки, материал изложен не точно, применялись дополнительные наводящие вопросы.

Оценка «3» ставится ученику, если в усвоении теоретического материала имеются существенные пробелы, ответ не самостоятельный, применялись дополнительные наводящие вопросы.

Оценка «2» ставится ученику, если в ответе допущены грубые ошибки, свидетельствующие о плохом усвоении теоретического материала даже при применении дополнительных наводящих вопросов.

За практическую работу:

Оценка «5» ставится ученику, если качество выполненной работы полностью соответствует технологическим требованиям и работа выполнена самостоятельно.

Оценка «4» ставится ученику, если к качеству выполненной работы имеются замечания и качество частично не соответствует технологическим требованиям. Работа выполнена самостоятельно.

Оценка «3» ставится ученику, если качество выполненной работы не соответствует технологическим требованиям. Работа выполнена с помощью учителя.

Оценка «2» ставится ученику, если работа не выполнена.

Учебным планом предусмотрено количество уроков трудового обучения в 8 классе – 8 часов в неделю, 272 часов в год.

Приложение

Тематическое планирование 8 класс – 8 часов в неделю, 272 часа.

Разделы программы	Темы урока	Кол. часов	Дата	Наглядность и оборудование	Словарь	Теория	Практика	Контр.
Уборка урожая	1 четверть							
	1. Уборка семенников укропа. - уборка укропа.	2		Укроп, стр4-5	Провеивание семян	1	1	
	2. Уборка семенников редиса. - уборка редиса.	2		Редис, стр6-7		1	1	
	3. Хранение семян. - обмолот семян.	2		Семена, стр8-9	Сплошная уборка	1	1	
	4. Уборка капусты. - уборка капусты	2		Капуста, стр9-11	Шиновка Квашение капусты	1	1	
	5. Простейшая переработка капусты. - переработка капусты.	2		Стр. 12-15		1	1	
Посадка малины и смородины	1. Малина. - уход за малиной.	2		Малина, стр16-18	Районированные сорта	1	1	
	2. Посадка малины. - посадка малины.	2		Стр18-20	Глубокая вспашка	1	1	
	3. Смородина. - уход за смородиной.	2		Смородина, стр25-27	Черенки, зеленый	1	1	

	4.Выращивание посадочного материала смородины. - посадка смородины. 5.Посадка смородины. -посадка смородины.	2		Стр27-30	черенок, одревесневший черенок	1	1	
		2		Стр33-35	Узкополосный способ посадки	1	1	
Осенний уход за плодоносящим садом	1.Высокорослые и низкорослые плодовые деревья. - вскапывание приствольного круга.	2		Стр36-37	Высокорослые Низкорослые Карликовые	1	1	
	2.Вредители плодовых деревьев. -вскапывание приствольного круга.	2		Вредители, стр38-39	Вредители	1	1	
	3.Уход за плодоносящим садом ранней осенью. -вскапывание приствольного круга.	2		Стр40-45	Ловчие пояса	1	1	
	4.Уход за плодоносящим садом поздней осенью. -вскапывание приствольного круга.	2		Стр48-51	Морозобойные трещины Санитарная обрезка	1	1	
	5.Самостоятельная работа.	2				1	1	
Уборка столовых корнеплодов	1.Уборка столовых корнеплодов. - уборка корнеплодов	2		Корнеплоды Стр4-6	Свеклоподъёмник урожайность	1	1	
	2.Учет урожая столовых	2		Корнеплоды		1	1	

	корнеплодов. - уборка корнеплодов.			Стр6-7				
Хранение столовых корнеплодов	1.Подготовка овощехранилища и корнеплодов к хранению. -подготовка овощехранилища.	2		Стр9-11	Лежкость	1	1	
	2.Закладка столовых корнеплодов на хранение. -Закладка моркови на хранение.	2		Стр11-14	Бурт траншея	1	1	
Практическое повторение	1.Уборка капусты и закладка ее на хранение.	8					8	
	2.Уборка столовых корнеплодов.	8					8	
	3.Осенняя обработка почвы.	8					8	
	4.Закладка корнеплодов на хранение.	8					8	
Молочная ферма	2 четверть							
	1.Крупный рогатый скот. - уход за животными.	2		Таблица, стр124- 127	Говядина, телятина	1	1	
	2.Породы крупного рогатого скота. -уход за животными.	2		Стр127-129		1	1	
3.Содержание коров и телят на молочной ферме.	2		Стр129-130	Коровники, телятники	1	1		

Корма и кормление коров.	- уход за животными. 4.Крупная молочная ферма с частичной механизацией производственных процессов.	2		Стр130-131	Кормовой цех	1	1	
	- уход за животными. 5.Содержание коров на крупной молочной ферме.	2		Стр132-136	Жижесборник	1	1	
	- уход за животными. 6.Содержание телят на крупной молочной ферме.	2		Стр136-139	Профилакторий Молочный период	1	1	
	- уход за животными. 7.Содержание коров и телят на небольшой молочной ферме и в приусадебном хозяйстве.	2		Стр139-141	Коровник с выгульным двором	1	1	
	- уход за животными. 8.Уход за коровами в стойловый период. - уход за животными.	2		Стр141-143	Распорядок дня	1	1	
	1.Виды кормов. - кормление животных	2		Корма Стр147	Подкормки	1	1	
	2.Зеленые корма. - кормление животных.	2		Стр147-148	Зеленые корма	1	1	
	3.Грубые корма. -кормление животных.	2		Стр148-149	Грубые корма	1	1	

4.Сочные корма. -кормление животных.	2	Стр150-151	Сочные корма	1	1
5.Концентрированные корма. - кормление животных.	2	Стр151-153	Концентрированные корма	1	1
6.Корма животного происхождения. -кормление животных.	2	Стр153-154	Обрат, сыворотка, пахта	1	1
7.Витаминные, минеральные и комбинированные подкормки. - кормление животных.	2	Стр154-155	Подкормки, витаминное сено, рыбий жир	1	1
8.Подготовка грубых кормов. -кормление животных	2	Стр157-160	Кормозапарник Дрожжевание Кальцинирование	1	1
9.Подготовка сочных кормов. -кормление животных.	2	Стр160-161	Корнерезки Корнедробилки	1	1
10.Подготовка концентрированных кормов. -кормление животных.	2	Стр161-163	Дерть, дробина, плющилки, осолаживание	1	1
11.Понятие о правильном кормлении	2	Стр165-167	Правильное кормление	1	1

Ручное доение коров и учет молока	животных, питательности кормов и кормовой единице. -кормление животных. 12.Нормы и рационы кормления. -кормление животных.	2	Стр167-168	Суточные нормы кормления	1	1
	13.Кормление сухостойных коров в стойловый период. -кормление животных.	2	Стр168-171	Лактационный Сухостойный	1	1
	14.Кормление дойных коров в стойловый период. - кормление животных.	2	Стрстр172-173		1	1
	15.Режим кормления коров в стойловый период. - кормление животных.	2	Стр173-174	Суточная, разовая дача кормов	1	1
	1.Производственная санитария на ферме и личная гигиена доярки. - уход за животными.	2	Стр177-179	Карантин	1	1
	2.Строение вымени коровы, образование и отдача молока. - уход за животными.	2	Стр179-180	Вымя, молокоотдача	1	1
	3.Ручное доение коров. - уход за животными.	2	Стр180-182	Припуск молока Молокомер	1	1

Практическое повторение	4.Учет молока на ферме. -уход за животными.	2		Стр183-184		1	1	
	5.Первичная обработка молока. -уход за животными.	2		Стр185-187	Фильтр – цедилка Резервуар, танк	1	1	
	6.Самостоятельная работа.	2				1	1	
	1.Уход и кормление животных.	6						6
Картофель	3 четверть							
	1.Из истории культуры. -сортировка картофеля.	2		Стр. 5-8, таблица		1	1	
	2.Строение растения картофеля. - сортировка картофеля.	2		Таблица	Стебель Корень Столоны	1	1	
	3.Химический состав и питательная ценность картофеля. - сортировка картофеля.	2		Стр8-9	Питательная ценность	1	1	
	4.Лекарственные свойства картофеля. - сортировка картофеля.	2		Стр9-10	Клубни Крахмал	1	1	

Выращивание рассады	5.Биологические особенности картофеля. - сортировка картофеля.	2	Стр10-12	Фазы развития	1	1
	6.Отношение к условиям внешней среды. - сортировка картофеля.	2	Стр12-16	Температура Водный Воздушный	1	1
	7.Сорта картофеля. - сортировка картофеля.	2	Стр49-52	Ранние Поздние	1	1
	8.Грибные болезни картофеля. - сортировка картофеля.	2	Стр64-67	Парша Сухая гниль Фитофтороз	1	1
	9.Бактериальные болезни картофеля. - сортировка картофеля.	2	Стр67-68	Мокрая гниль Черная ножка Кольцевая гниль	1	1
	10.Вредители картофеля. - Сортировка картофеля.	2	Стр68	Картофельная нематода, колорадский жук	1	1
	1.Подготовка семян к посеву. - замачивание семян.	2	Семена Стр35-38	Закаливание Дражжирование	1	1
	2.Выращивание рассады. -Подготовка почвы под посеvy.	2	Семена Стр45-51	Рассада	1	1
	3.Арбуз. -подготовка почвы.	2	Стр52-55	Завязь	1	1

Салат кочанный	4.Баклажан. -подготовка почвы под посевы.	2	Стр71-74	Баклажан	1	1
	5.Шпинат. -подготовка почвы под посевы.	2	Стр77-79	Шпинат	1	1
	6.Кресс- салат. -подготовка почвы под посевы.	2	Стр79-81	Кресс – салат	1	1
	1.Строение и некоторые особенности салата кочанного. -подготовка почвы под посевы.	2	Салат Стр64-66	Кочан Розетка Цветущее растение	1	1
	2.Сорта салата кочанного. -подготовка почвы под посевы.	2	Стр66-67	Берлинский Фестивальный Крупнокочанный	1	1
	3.Выращивание салата кочанного. -подготовка почвы под посевы.	2	Стр. 67-70		1	1
	4.Выращивание салата кочанного в теплице. -подготовка почвы под посевы.	2	Стр70-71		1	1

Томат	1.Строение и некоторые особенности томата. -посев томатов.	2	Таблица Стр75-80	Пасынки Цветочная кисть Соцветие-завиток	1	1
	2.Сорта и гибриды томата. -посев томатов.	2	Таблица Стр80-85	Сорт Гибрид	1	1
	3.Выращивание рассады. -посев томатов.	2	Стр85-86	Пикировка	1	1
	4.Выращивание томата в открытом грунте. -посев томатов.	2	Стр90-92		1	1
	5.Выращивание томата безрассадным способом. -посев томатов.	2	Томаты Стр97-98	Букетировка	1	1
Огурец	1.Строение и некоторые особенности огурца. - посев семян	2	Таблица Стр99-102	Пикули Корнишоны Зеленцы	1	1
	2.Сорта и гибриды огурца для открытого грунта. -посев семян.	2	Стр102-104	Нежинский Тополек	1	1
	3.Выращивание огурца в открытом грунте. -посев семян.	2	Стр104-107		1	1

Цветы	5.Весенние работы в парниках и теплицах. -подготовка теплицы.	2	Стрб1-62			1	1			
	1.Георгины -посев георгинов.	2	Иллюстрации цветов Семена инвентарь	Георгины		1	1			
	2.Гербена. -посев гербен.	2		Гербена		1	1			
	3.Драцена. -уход за комнатными растениями.	2		Драцена		1	1			
	4.Ирис. -уход за рассадой.	2		Ирис		1	1			
	5.Петуния. -посев однолетников.	2		Петуния		1	1			
	6.Сальвия. -посев однолетников.	2		Сальвия		1	1			
	7.Самостоятельная работа.	2				1	1			
	Практическая работа.	1.Отбор семенного картофеля.		4					4	
		2.Внесение удобрений в теплицу.		4					4	
3.Укрытие теплицы.		4						4		
4.Внесение удобрений в		4					4			

	почву.						4	
	5.Весенняя обработка	4						
	почвы.						4	
	6.Посадка лука.	4					4	
	7.Посев моркови.	4					4	
	8.Посадка капусты.	4					4	
	9.Посев свеклы.	4					4	
	10. Посадка цветов.	4						

Содержание программы – 8 класс – 8 часов в неделю, 272 часа.

Разделы программы	Количество часов	Содержание	Знание	Умение
Уборка урожая	10	1 четверть 1. Уборка семенников укропа. 2. Уборка семенников редиса. 3. Хранение семян. 4. Уборка капусты. 5. Простейшая переработка капусты.	Знать способы уборки семенников укропа, редиса, способы хранения.	Уметь убирать семенники, капусту.
Посадка малины и смородины	10	1. Малина. 2. Посадка малины. 3. Смородина. 4. Выращивание посадочного материала смородины. 5. Посадка смородины.	Знать строение малины и смородины.	Уметь садить смородину и малину.
Осенний уход за плодоносящим садом	10	1. Высокорослые и низкорослые плодовые деревья. 2. Вредители плодовых деревьев. 3. Уход за плодоносящим садом ранней осенью. 4. Уход за плодоносящим садом поздней осенью. 5. Самостоятельная работа.	Знать высокорослые и низкорослые плодовые деревья, вредителей	Уметь вскапывать приствольный круг
Уборка столовых корнеплодов	4	1. Уборка столовых корнеплодов.		Уметь убирать столовые

		2.Учет урожая столовых корнеплодов.		корнеплоды
Хранение столовых корнеплодов	4	1.Подготовка овощехранилища и корнеплодов к хранению. 2.Закладка столовых корнеплодов на хранение.		Уметь закладывать столовые корнеплоды на хранение.
Практическое повторение	32	1.Уборка капусты и закладка её на хранение. 2.Уборка столовых корнеплодов. 3.Осенняя обработка почвы. 4.Закладка корнеплодов на хранение.		Уметь убирать капусту, столовые корнеплоды, обрабатывать почву, закладывать на хранение.
Молочная ферма	16	2 четверть 1.Крупный рогатый скот. 2.Породы крупного рогатого скота. 3.Содержание коров и телят на молочной ферме. 4.Крупная молочная ферма с частичной механизацией. 5.Содержание коров на крупной молочной ферме. 6.Содержание телят на крупной молочной ферме. 7.Содержание коров и телят на небольшой молочной ферме и в приусадебном хозяйстве. 8.Уход за коровами в стойловый период.	Знать породы крупного рогатого скота, устройство молочной фермы, содержание животных.	Уметь ухаживать за животными.

<p>Корма и кормление коров.</p>	<p>30</p>	<ol style="list-style-type: none"> 1.Виды кормов. 2.Зеленые корма. 3.Грубые корма. 4.Сочные корма. 5.Концентрированные корма. 6.Корма животного происхождения. 7.Витаминные, минеральные и комбинированные подкормки. 8.Подготовка грубых кормов. 9.Подготовка сочных кормов. 10.Подготовка концентрированных кормов. 11.Понятие о правильном кормлении животных, питательности кормов и кормовой единице. 12.Нормы и рационы кормления. 13.Кормление сухостойных коров в стойловый период. 14.Кормление дойных коров в стойловый период. 15.Режим кормления коров в стойловый период. 	<p>Знать виды кормов, нормы и рационы кормления, режим кормления.</p>	<p>Уметь подготавливать корма к скармливанию и кормить животных.</p>
<p>Ручное доение коров и учет молока</p>	<p>12</p>	<ol style="list-style-type: none"> 1.Производственная санитария на ферме и личная гигиена доярки. 2.Строение вымени коровы, образование и отдача молока. 3.Ручное доение коров. 	<p>Знать строение вымени коровы, производственную санитарию на ферме.</p>	<p>Уметь кормить животных.</p>

<p>Практическое повторение</p>	<p>6</p>	<p>4. Учет молока на ферме. 5. Первичная обработка молока. 6. Самостоятельная работа.</p> <p>Уход и кормление животных.</p> <p>3 четверть</p>		
<p>Картофель</p>	<p>20</p>	<p>1. Из истории культуры. 2. Строение растения картофеля. 3. Химический состав и питательная ценность картофеля. 4. Лекарственные свойства картофеля. 5. Биологические особенности картофеля. 6. Отношение к условиям внешней среды. 7. Сорты картофеля. 8. Грибные болезни картофеля. 9. Бактериальные болезни картофеля. 10. Вредители картофеля.</p>	<p>Знать историю развития картофеля, строение, лекарственные свойства, сорта, и грибные и бактериальные болезни, вредителей картофеля.</p>	<p>Сортировать картофель.</p>
<p>Выращивание рассады</p>	<p>12</p>	<p>1. Выращивание рассады. 2. Арбуз. 3. Баклажан.</p>	<p>Знать способы подготовки семян к</p>	<p>Уметь выращивать рассаду.</p>

Салат кочанный	8	<p>4.Шпинат. 5.Кресс – салат. 6.Подготовка семян к посеву.</p> <p>1.Строение и некоторые особенности салата кочанного. 2.Сорта салата кочанного. 3.Выращивание салата кочанного. 4.Выращивание салата кочанного в теплице.</p>	<p>посеву.</p> <p>Знать строение и сорта салата кочанного.</p>	<p>Уметь выращивать салат кочанный.</p>
Томат	10	<p>1.Строение и некоторые особенности томата. 2.Сорта и гибриды томата. 3.Выращивание рассады. 4.Выращивание томата в открытом грунте. 5.Выращивание томата безрассадным способом.</p>	<p>Знать строение, сорта и гибриды томата.</p>	<p>Уметь выращивать рассаду томата.</p>
Огурец	10	<p>1.Строение и некоторые особенности огурца. 2.Сорта и гибриды огурца для открытого грунта. 3.Выращивание огурца в открытом грунте. 4.Вредители и болезни огурца в защищенном грунте. 5.Самостоятельная работа.</p>	<p>Знать строение, сорта и гибриды огурцов, вредителей и болезни.</p>	<p>Уметь выращивать огурцы в открытом грунте.</p>

Практическое повторение	20	<p>1.Посев капусты. 2.Посев томатов. 3.Уход за комнатными растениями. 4.Уход и кормление животных.</p> <p>4 четверть</p>		<p>Уметь сеять капусту, томаты, ухаживать за комнатными растениями и за животными.</p>
Защищенный грунт	10	<p>1.Защищенный грунт и его значение. 2.Утепленный грунт. 3.Парники. 4.Теплицы. 5.Весенние работы в парниках и теплицах.</p>	Знать виды защищенного грунта.	Уметь подготавливать теплицу.
Цветы	14	<p>1.Георгины. 2.Гербена. 3.Ирис. 4.Драцена. 5.Петуния. 6.Сальвия. 7.Самостоятельная работа.</p>	Знать разновидности цветов.	Уметь выращивать цветочную рассаду.
Практическое повторение	40	<p>1.Отбор семенного картофеля. 2.Внесение удобрений в теплицу. 3.Укрытие теплицы. 4.Внесение удобрений в</p>		<p>Уметь отбирать картофель, сеять морковь, свеклу, садить лук, капусту,</p>

		теплицу. 5.Весенняя обработка почвы. 6.Посадка лука. 7.Посев моркови. 8.Посадка капусты. 9.Посев свеклы. 10.Посадка цветов.		вскапывать почву.
--	--	---	--	-------------------